

ALIBABA GROUP HOLDING LTD. FUTURE (BABF) - EUX/202410

26.07.2024 18:34:54

Cena
76,8636 USDZměna  0,21% (0,16)

Základní údaje

Symbol	BABFV24
Burza	Eurex
Měna	USD
Typ cenného papíru	Future
Podkladové aktivum	ALIBABA GROUP HOLDING LTD. SP. ADR
Splatnost	10-2024
Velikost obchodu	100

Tržní data

Nákup (částka)	- USD (-)
Prodej (částka)	- USD (-)
Otevírací cena	76,8636 USD
Max	76,8636 USD
Min	76,8636 USD
Závěrečná cena (předchozí den)	76,7008 USD
Podkladové aktivum	ALIBABA GROUP HOLDING LTD. SP. ADR
Cena podkladového aktiva (datum)	76,53 (26.07.24)
Cena vypořádání (datum)	76,86 (26.07.24)
Otevřené pozice (futures)	0

Výkonnost a riziko

	6m	1r	3r
Výkonn. (%)	-0,73%	-	-
Výkonn. (abs.)	-0,56	-	-
Beta	-	-	-
Volatilita	34,47	-	-

Futures a opce
















Související Futures	-
Související Opce	-

Minulá výkonnost nezaručuje výkonnost budoucí.
Zdroj: FactSet

Ceny

Ø cena 5 dní Ø objem 5 dní (ks.)	77,1073 USD (0)
Ø cena 30 dní Ø objem 30 dní (ks.)	76,5243 USD (0)
Ø cena 100 dní Ø objem 100 dní (ks.)	77,5225 USD (0)
Ø cena 250 dní Ø objem 250 dní (ks.)	- USD (-)
YTD Max datum	89,4004 USD (17.05.2024)
YTD Min datum	70,2497 USD (19.01.2024)
52týdenní max. datum	- USD (-)
52týdenní min. datum	- USD (-)

Současné analýzy

Podkladová aktiva	Sektory		
Datum		Nadpis	Stáhnout
24.07.2024	 	Global Equity Ratings	
12.07.2024	 	Global Equity Ratings	
21.06.2024	 	Global Equity Ratings	
14.06.2024	 	Global Equity Ratings	
29.05.2024	 	Global Equity Ratings	

51