

INTEL CORP. FUTURE (INTF) - EUX/202410

12.07.2024 19:02:41

Cena
35,1192 USDZměna  3,52% (1,19)

Základní údaje

Symbol	INTFV24
Burza	Eurex
Měna	USD
Typ cenného papíru	Future
Podkladové aktivum	INTEL CORP.
Splatnost	10-2024
Velikost obchodu	100

Tržní data

Nákup (částka)	- USD (-)
Prodej (částka)	- USD (-)
Otevírací cena	35,1192 USD
Max	35,1192 USD
Min	35,1192 USD
Závěrečná cena (předchozí den)	33,9265 USD
Podkladové aktivum	INTEL CORP.
Cena podkladového aktiva (datum)	34,495 (12.07.24)
Cena vypořádání (datum)	35,12 (12.07.24)
Otevřené pozice (futures)	0

Výkonnost a riziko

	6m	1r	3r
Výkonn. (%)	-27,33%	-	-
Výkonn. (abs.)	-13,21	-	-
Beta	-	-	-
Volatilita	35,59	-	-

Futures a opce
















Související Futures	-
Související Opce	-

Minulá výkonnost nezaručuje výkonnost budoucí.
Zdroj: FactSet

Ceny

Ø cena 5 dní Ø objem 5 dní (ks.)	34,4473 USD (0)
Ø cena 30 dní Ø objem 30 dní (ks.)	31,7570 USD (0)
Ø cena 100 dní Ø objem 100 dní (ks.)	36,2936 USD (0)
Ø cena 250 dní Ø objem 250 dní (ks.)	- USD (-)
YTD Max datum	51,5743 USD (25.01.2024)
YTD Min datum	30,4750 USD (08.05.2024)
52týdenní max. datum	- USD (-)
52týdenní min. datum	- USD (-)

Současné analýzy

Podkladová aktiva	Sektory	Z trhů	
Datum		Nadpis	Stáhnout
12.07.2024	 	Global Equity Ratings	
21.06.2024	 	Global Equity Ratings	
14.06.2024	 	Global Equity Ratings	
29.05.2024	 	Global Equity Ratings	
26.04.2024	 	Global Equity Ratings	

51