

GENERAL MILLS INC. FUTURE (GISF) - EUX/202410

18.07.2024 18:34:00

Cena
67,0471 USDZměna  2,64% (1,72)

Základní údaje

Symbol	GISFV24
Burza	Eurex
Měna	USD
Typ cenného papíru	Future
Podkladové aktivum	GENERAL MILLS INC.
Splatnost	10-2024
Velikost obchodu	100

Tržní data

Nákup (částka)	- USD (-)
Prodej (částka)	- USD (-)
Otevírací cena	67,0471 USD
Max	67,0471 USD
Min	67,0471 USD
Závěrečná cena (předchozí den)	65,3244 USD
Podkladové aktivum	GENERAL MILLS INC.
Cena podkladového aktiva (datum)	65,52 (18.07.24)
Cena vypořádání (datum)	67,05 (18.07.24)
Otevřené pozice (futures)	0

Výkonnost a riziko

	6m	1r	3r
Výkonn. (%)	+5,68%	-	-
Výkonn. (abs.)	+3,61	-	-
Beta	-	-	-
Volatilita	19,35	-	-

Futures a opce

Související Futures	-
Související Opce	-










51

Minulá výkonnost nezaručuje výkonnost budoucí.
Zdroj: FactSet

Ceny

Ø cena 5 dní Ø objem 5 dní (ks.)	64,4938 USD (0)
Ø cena 30 dní Ø objem 30 dní (ks.)	64,9702 USD (0)
Ø cena 100 dní Ø objem 100 dní (ks.)	67,7461 USD (0)
Ø cena 250 dní Ø objem 250 dní (ks.)	- USD (-)
YTD Max datum	72,3893 USD (24.04.2024)
YTD Min datum	62,3127 USD (09.07.2024)
52týdenní max. datum	- USD (-)
52týdenní min. datum	- USD (-)

Současné analýzy

Sektory	Z trhů		
Datum	Nadpis		Stáhnout
18.07.2024	 Akciové trhy - denní zpráva		
17.07.2024	 Akciové trhy - denní zpráva		
16.07.2024	 Akciové trhy - denní zpráva		
15.07.2024	 Akciové trhy - denní zpráva		
12.07.2024	 Global Equity Ratings		