

UNITEDHEALTH GROUP INC. FUTURE (UNHF) - EUX/202410

26.07.2024 18:36:02

Cena
579,6899 USDZměna  1,44% (8,26)

Základní údaje

| | |
|--------------------|-------------------------|
| Symbol | UNHFV24 |
| Burza | Eurex |
| Měna | USD |
| Typ cenného papíru | Future |
| Podkladové aktivum | UNITEDHEALTH GROUP INC. |
| Splatnost | 10-2024 |
| Velikost obchodu | 100 |

Tržní data

| | |
|----------------------------------|-------------------------|
| Nákup (částka) | - USD (-) |
| Prodej (částka) | - USD (-) |
| Otevírací cena | 579,6899 USD |
| Max | 579,6899 USD |
| Min | 579,6899 USD |
| Závěrečná cena (předchozí den) | 571,4343 USD |
| Podkladové aktivum | UNITEDHEALTH GROUP INC. |
| Cena podkladového aktiva (datum) | 569,72 (26.07.24) |
| Cena vypořádání (datum) | 579,69 (26.07.24) |
| Otevřené pozice (futures) | 0 |

Výkonnost a riziko

| | 1t | 6m | 1r | 3r |
|----------------|--------|---------|----|----|
| Výkonn. (%) | +1,46% | +12,97% | - | - |
| Výkonn. (abs.) | +8,32 | +66,55 | - | - |
| Beta | - | - | - | - |
| Volatilita | 17,19 | 27,14 | - | - |

Futures a opce











| | |
|---------------------|---|
| Související Futures | - |
| Související Opce | - |

Minulá výkonnost nezaručuje výkonnost budoucí.
Zdroj: FactSet

Ceny

| | |
|--|---------------------------|
| Ø cena 5 dní Ø objem 5 dní (ks.) | 568,3147 USD (0) |
| Ø cena 30 dní Ø objem 30 dní (ks.) | 518,9715 USD (0) |
| Ø cena 100 dní Ø objem 100 dní (ks.) | 505,0679 USD (0) |
| Ø cena 250 dní Ø objem 250 dní (ks.) | - USD (-) |
| YTD Max datum | 579,6899 USD (26.07.2024) |
| YTD Min datum | 449,1993 USD (12.04.2024) |
| 52týdenní max. datum | - USD (-) |
| 52týdenní min. datum | - USD (-) |

Aktuální analýzy a prognózy

| Podkladová aktiva | Sektory | Z trhů | |
|-------------------|---|-----------------------|---|
| Datum | | Nadpis | Stáhnout |
| 24.07.2024 |  | Global Equity Ratings |  |
| 12.07.2024 |  | Global Equity Ratings |  |
| 21.06.2024 |  | Global Equity Ratings |  |
| 14.06.2024 |  | Global Equity Ratings |  |
| 29.05.2024 |  | Global Equity Ratings |  |

51