

MCDONALD'S CORP. FUTURE (MCDF) - EUX/202410

16.07.2024 18:50:42

Cena
256,7004 USDZměna  -0,27% (-0,69)

Základní údaje

| | |
|--------------------|----------------------------|
| Symbol | MCDFV24 |
| Burza | Eurex |
| Měna | USD |
| Typ cenného papíru | Future |
| Podkladové aktivum | MCDONALD'S CORPORATION COM |
| Splatnost | 10-2024 |
| Velikost obchodu | 100 |

Tržní data

| | |
|----------------------------------|----------------------------|
| Nákup (částka) | - USD (-) |
| Prodej (částka) | - USD (-) |
| Otevírací cena | 256,7004 USD |
| Max | 256,7004 USD |
| Min | 256,7004 USD |
| Závěrečná cena (předchozí den) | 257,3912 USD |
| Podkladové aktivum | MCDONALD'S CORPORATION COM |
| Cena podkladového aktiva (datum) | 260,32 (17.07.24) |
| Cena vypořádání (datum) | 256,70 (16.07.24) |
| Otevřené pozice (futures) | 0 |

Výkonnost a riziko

| | 6m | 1r | 3r |
|----------------|---------|----|----|
| Výkonn. (%) | -14,29% | - | - |
| Výkonn. (abs.) | -42,80 | - | - |
| Beta | - | - | - |
| Volatilita | 17,70 | - | - |

Futures a opce















| | |
|---------------------|---|
| Související Futures | - |
| Související Opce | - |

Minulá výkonnost nezaručuje výkonnost budoucí.
Zdroj: FactSet

Ceny

| | |
|--|---------------------------|
| Ø cena 5 dní Ø objem 5 dní (ks.) | 255,4679 USD (0) |
| Ø cena 30 dní Ø objem 30 dní (ks.) | 256,5194 USD (0) |
| Ø cena 100 dní Ø objem 100 dní (ks.) | 272,7137 USD (0) |
| Ø cena 250 dní Ø objem 250 dní (ks.) | - USD (-) |
| YTD Max datum | 307,9564 USD (24.01.2024) |
| YTD Min datum | 246,1508 USD (09.07.2024) |
| 52týdenní max. datum | - USD (-) |
| 52týdenní min. datum | - USD (-) |

Současné analýzy

| Podkladová aktiva | Sektory | Z trhů | |
|-------------------|---|-----------------------|---|
| Datum | | Nadpis | Stáhnout |
| 12.07.2024 |   | Global Equity Ratings |  |
| 21.06.2024 |   | Global Equity Ratings |  |
| 14.06.2024 |   | Global Equity Ratings |  |
| 29.05.2024 |   | Global Equity Ratings |  |
| 26.04.2024 |   | Global Equity Ratings |  |

51