

ADIDAS AG FUTURE (ADSG) - EUX/202410

16.07.2024 18:49:47

Cena
231,0839 EURZměna  -1,18% (-2,75)

Základní údaje

Symbol	ADSGV24
Burza	Eurex
Měna	EUR
Typ cenného papíru	Future
Podkladové aktivum	ADIDAS AG
Splatnost	10-2024
Velikost obchodu	100

Tržní data

Nákup (částka)	- EUR (-)
Prodej (částka)	- EUR (-)
Otevírací cena	231,0839 EUR
Max	231,0839 EUR
Min	231,0839 EUR
Závěrečná cena (předchozí den)	233,8376 EUR
Podkladové aktivum	ADIDAS AG
Cena podkladového aktiva (datum)	233,50 (17.07.24)
Cena vypořádání (datum)	231,08 (16.07.24)
Otevřené pozice (futures)	0

Výkonnost a riziko

	1t	6m	1r	3r
Výkonn. (%)	+5,75%	+30,86%	-	-
Výkonn. (abs.)	+12,56	+54,50	-	-
Beta	-	-	-	-
Volatilita	26,69	25,90	-	-

Futures a opce

Související Futures	-
Související Opce	-















51

Minulá výkonnost nezaručuje výkonnost budoucí.
Zdroj: FactSet

Ceny

Ø cena 5 dní Ø objem 5 dní (ks.)	230,1332 EUR (0)
Ø cena 30 dní Ø objem 30 dní (ks.)	225,9662 EUR (0)
Ø cena 100 dní Ø objem 100 dní (ks.)	218,4209 EUR (0)
Ø cena 250 dní Ø objem 250 dní (ks.)	- EUR (-)
YTD Max datum	236,2525 EUR (03.06.2024)
YTD Min datum	169,0555 EUR (19.01.2024)
52týdenní max. datum	- EUR (-)
52týdenní min. datum	- EUR (-)

Aktuální analýzy a prognózy

Podkladová aktiva	Sektory	Z trhů	
Datum		Nadpis	Stáhnout
12.07.2024	 	Global Equity Ratings	
21.06.2024	 	Global Equity Ratings	
14.06.2024	 	Global Equity Ratings	
29.05.2024	 	Global Equity Ratings	
26.04.2024	 	Global Equity Ratings	