

ADIDAS AG FUTURE (ADSG) - EUX/202410

15.05.2024 18:23:23

Cena
235,4802 EURZměna  2,20% (5,06)

Základní údaje

| | |
|--------------------|-----------|
| Symbol | ADSGV24 |
| Burza | Eurex |
| Měna | EUR |
| Typ cenného papíru | Future |
| Podkladové aktivum | ADIDAS AG |
| Splatnost | 10-2024 |
| Velikost obchodu | 100 |

Tržní data

| | |
|----------------------------------|-------------------|
| Nákup (částka) | - EUR (-) |
| Prodej (částka) | - EUR (-) |
| Otevírací cena | 235,4802 EUR |
| Max | 235,4802 EUR |
| Min | 235,4802 EUR |
| Závěrečná cena (předchozí den) | 230,4217 EUR |
| Podkladové aktivum | ADIDAS AG |
| Cena podkladového aktiva (datum) | 230,00 (16.05.24) |
| Cena vypořádání (datum) | 235,48 (15.05.24) |
| Otevřené pozice (futures) | 0 |

Výkonnost a riziko

| | 6m | 1r | 3r |
|----------------|---------|----|----|
| Výkonn. (%) | +27,11% | - | - |
| Výkonn. (abs.) | +50,22 | - | - |
| Beta | - | - | - |
| Volatilita | 27,98 | - | - |

Futures a opce

| | |
|---------------------|---|
| Související Futures | - |
| Související Opce | - |
















51

Minulá výkonnost nezaručuje výkonnost budoucí.
Zdroj: FactSet

Ceny

| | |
|--|---------------------------|
| Ø cena 5 dní Ø objem 5 dní (ks.) | 229,6076 EUR (0) |
| Ø cena 30 dní Ø objem 30 dní (ks.) | 221,3542 EUR (0) |
| Ø cena 100 dní Ø objem 100 dní (ks.) | 198,0714 EUR (0) |
| Ø cena 250 dní Ø objem 250 dní (ks.) | - EUR (-) |
| YTD Max datum | 236,0930 EUR (29.04.2024) |
| YTD Min datum | 169,0555 EUR (19.01.2024) |
| 52týdenní max. datum | - EUR (-) |
| 52týdenní min. datum | - EUR (-) |

Současné analýzy

| Podkladová aktiva | Sektory | Z trhů | |
|-------------------|---|-----------------------|---|
| Datum | | Nadpis | Stáhnout |
| 26.04.2024 |   | Global Equity Ratings |  |
| 03.04.2024 |   | Global Equity Ratings |  |
| 13.03.2024 |   | Global Equity Ratings |  |
| 22.02.2024 |   | Global Equity Ratings |  |
| 14.02.2024 |   | Global Equity Ratings |  |