

NESTLÉ S.A. FUTURE (NESG) - EUX/202410

17.05.2024 19:05:13

Cena
97,1774 CHFZměna  1,26% (1,21)

Základní údaje

Symbol	NESGV24
Burza	Eurex
Měna	CHF
Typ cenného papíru	Future
Podkladové aktivum	NESTLÉ SA
Splatnost	10-2024
Velikost obchodu	100

Tržní data

Nákup (částka)	- CHF (-)
Prodej (částka)	- CHF (-)
Otevírací cena	97,1774 CHF
Max	97,1774 CHF
Min	97,1774 CHF
Závěrečná cena (předchozí den)	95,9698 CHF
Podkladové aktivum	NESTLÉ SA
Cena podkladového aktiva (datum)	96,62 (17.05.24)
Cena vypořádání (datum)	97,18 (17.05.24)
Otevřené pozice (futures)	0

Výkonnost a riziko

	1t	6m	1r	3r
Výkonn. (%)	+1,49%	-0,90%	-	-
Výkonn. (abs.)	+1,42	-0,89	-	-
Beta	-	-	-	-
Volatilita	12,75	16,29	-	-

Futures a opce

Související Futures	-
Související Opce	-











51

Minulá výkonnost nezaručuje výkonnost budoucí.
Zdroj: FactSet

Ceny

Ø cena 5 dní Ø objem 5 dní (ks.)	95,9993 CHF (0)
Ø cena 30 dní Ø objem 30 dní (ks.)	93,3492 CHF (0)
Ø cena 100 dní Ø objem 100 dní (ks.)	94,5123 CHF (0)
Ø cena 250 dní Ø objem 250 dní (ks.)	- CHF (-)
YTD Max datum	98,8249 CHF (05.02.2024)
YTD Min datum	90,4335 CHF (29.02.2024)
52týdenní max. datum	- CHF (-)
52týdenní min. datum	- CHF (-)

Aktuální analýzy a prognózy

Podkladová aktiva	Sektory	Z trhů	
Datum		Nadpis	Stáhnout
26.04.2024	 	Global Equity Ratings	
03.04.2024	 	Global Equity Ratings	
13.03.2024	 	Global Equity Ratings	
22.02.2024	 	Global Equity Ratings	
14.02.2024	 	Global Equity Ratings	