

MTU AERO ENGINES AG FUTURE (MTXF) - EUX/202410

26.07.2024 18:35:35

Cena
260,3017 EUR

Změna  1,72% (4,41)

Základní údaje

Symbol	MTXFV24
Burza	Eurex
Měna	EUR
Typ cenného papíru	Future
Podkladové aktivum	MTU AERO ENGINES AG
Splatnost	10-2024
Velikost obchodu	100

Tržní data

Nákup (částka)	- EUR (-)
Prodej (částka)	- EUR (-)
Otevírací cena	260,3017 EUR
Max	260,3017 EUR
Min	260,3017 EUR
Závěrečná cena (předchozí den)	255,889 EUR
Podkladové aktivum	MTU AERO ENGINES AG
Cena podkladového aktiva (datum)	257,90 (26.07.24)
Cena vypořádání (datum)	260,30 (26.07.24)
Otevřené pozice (futures)	0

Výkonnost a riziko

	6m	1r	3r
Výkonn. (%)	+17,58%	-	-
Výkonn. (abs.)	+38,91	-	-
Beta	-	-	-
Volatilita	24,29	-	-

Futures a opce

Související Futures	-
Související Opce	-


















Minulá výkonnost nezaručuje výkonnost budoucí.
Zdroj: FactSet

Ceny

Ø cena 5 dní Ø objem 5 dní (ks.)	255,4927 EUR (0)
Ø cena 30 dní Ø objem 30 dní (ks.)	244,9766 EUR (0)
Ø cena 100 dní Ø objem 100 dní (ks.)	234,7405 EUR (0)
Ø cena 250 dní Ø objem 250 dní (ks.)	- EUR (-)
YTD Max datum	260,3017 EUR (26.07.2024)
YTD Min datum	197,8028 EUR (03.01.2024)
52týdenní max. datum	- EUR (-)
52týdenní min. datum	- EUR (-)

Současné analýzy

Sektory	Z trhů		
Datum		Nadpis	Stáhnout
24.07.2024	 	Global Equity Ratings	
12.07.2024	 	Global Equity Ratings	
21.06.2024	 	Global Equity Ratings	
14.06.2024	 	Global Equity Ratings	
29.05.2024	 	Global Equity Ratings	

51