

## GEA GROUP AG FUTURE (G1AF) - EUX/202410

31.07.2024 18:33:54

Cena  
**41,1942** EURZměna  0,88% (0,36)

## Základní údaje

Symbol	G1AFV24
Burza	Eurex
Měna	EUR
Typ cenného papíru	Future
Podkladové aktivum	GEA GROUP AG
Splatnost	10-2024
Velikost obchodu	100

## Tržní data

Nákup (částka)	- EUR (-)
Prodej (částka)	- EUR (-)
Otevírací cena	41,1942 EUR
Max	41,1942 EUR
Min	41,1942 EUR
Závěrečná cena (předchozí den)	40,8355 EUR
Podkladové aktivum	GEA GROUP AG
Cena podkladového aktiva (datum)	40,84 (31.07.24)
Cena vypořádání (datum)	41,19 (31.07.24)
Otevřené pozice (futures)	0

## Výkonnost a riziko

	6m	1r	3r
Výkonn. (%)	+8,87%	-	-
Výkonn. (abs.)	+3,33	-	-
Beta	-	-	-
Volatilita	19,38	-	-

## Futures a opce
















Související Futures	-
Související Opce	-

Minulá výkonnost nezaručuje výkonnost budoucí.  
Zdroj: FactSet

## Ceny

Ø cena 5 dní   Ø objem 5 dní (ks.)	40,6541 EUR (0)
Ø cena 30 dní   Ø objem 30 dní (ks.)	40,2242 EUR (0)
Ø cena 100 dní   Ø objem 100 dní (ks.)	38,7906 EUR (0)
Ø cena 250 dní   Ø objem 250 dní (ks.)	- EUR (-)
YTD Max   datum	41,0816 EUR (12.07.2024)
YTD Min   datum	35,7410 EUR (17.01.2024)
52týdenní max.   datum	- EUR (-)
52týdenní min.   datum	- EUR (-)

## Současné analýzy

Sektory	Z trhů		
Datum		Nadpis	Stáhnout
24.07.2024	 	Global Equity Ratings	
12.07.2024	 	Global Equity Ratings	
21.06.2024	 	Global Equity Ratings	
14.06.2024	 	Global Equity Ratings	
29.05.2024	 	Global Equity Ratings	

51