

SWISS MARKET INDEX (SMI) FUTURE (FSMI) - EUX/202609

16.08.2024 18:24:41

Cena
11.872,00 CHF

Změna  0,13% (16,00)

Základní údaje

Symbol	FSMIU26
Burza	Eurex
Měna	CHF
Typ cenného papíru	Future
Podkladové aktivum	SWISS MARKET INDEX
Splatnost	09-2026
Velikost obchodu	1

Tržní data

Nákup (částka)	- CHF (-)
Prodej (částka)	- CHF (-)
Otevírací cena	11.872,00 CHF
Max	11.872,00 CHF
Min	11.872,00 CHF
Závěrečná cena (předchozí den)	11.856,00 CHF
Podkladové aktivum	SWISS MARKET INDEX
Cena podkladového aktiva (datum)	12.188,73 (16.08.24)
Cena vypořádání (datum)	11.872,00 (16.08.24)
Otevřené pozice (futures)	0

Výkonnost a riziko

	6m	1r	3r
Výkonn. (%)	+9,66%	-	-
Výkonn. (abs.)	+1.046,00	-	-
Beta	-	-	-
Volatilita	13,39	-	-

Futures a opce

Související Futures	-
Související Opce	-









Minulá výkonnost nezaručuje výkonnost budoucí.
Zdroj: FactSet

Ceny

Ø cena 5 dní Ø objem 5 dní (ks.)	11.729,80 CHF (0)
Ø cena 30 dní Ø objem 30 dní (ks.)	11.831,43 CHF (0)
Ø cena 100 dní Ø objem 100 dní (ks.)	11.644,99 CHF (0)
Ø cena 250 dní Ø objem 250 dní (ks.)	- CHF (-)
YTD Max datum	12.159,00 CHF (07.06.2024)
YTD Min datum	10.614,00 CHF (09.02.2024)
52týdenní max. datum	- CHF (-)
52týdenní min. datum	- CHF (-)

Současné analýzy

Z trhů			
Datum		Nadpis	Stáhnout
12.08.2024		Global Equity Ratings	
12.07.2024		Global Equity Ratings	
03.07.2024		Global Strategy 3Q 2024	
21.06.2024		Global Equity Ratings	
02.05.2024		FX markets reflect uncertain interest rate outlook	

51