

# UNICREDIT S.P.A. FUTURE (CR5J) - EUX/202410

30.08.2024 18:36:28

Cena  
**37,5693** EUR

Změna  1,28% (0,47)

### Základní údaje

Symbol	CR5JV24
Burza	Eurex
Měna	EUR
Typ cenného papíru	Future
Podkladové aktivum	UNICREDIT SPA
Splatnost	10-2024
Velikost obchodu	100

### Tržní data

Nákup (částka)	- EUR (-)
Prodej (částka)	- EUR (-)
Otevírací cena	37,5693 EUR
Max	37,5693 EUR
Min	37,5693 EUR
Závěrečná cena (předchozí den)	37,0957 EUR
Podkladové aktivum	UNICREDIT SPA
Cena podkladového aktiva (datum)	37,38 (30.08.24)
Cena vypořádání (datum)	37,57 (30.08.24)
Otevřené pozice (futures)	0

### Výkonnost a riziko

	6m	1r	3r
Výkonn. (%)	+24,82%	-	-
Výkonn. (abs.)	+7,47	-	-
Beta	-	-	-
Volatilita	29,33	-	-

### Futures a opce

Související Futures	-
Související Opce	-


















Minulá výkonnost nezaručuje výkonnost budoucí.  
Zdroj: FactSet

### Ceny

Ø cena 5 dní   Ø objem 5 dní (ks.)	36,9407 EUR (0)
Ø cena 30 dní   Ø objem 30 dní (ks.)	36,4476 EUR (0)
Ø cena 100 dní   Ø objem 100 dní (ks.)	36,1744 EUR (0)
Ø cena 250 dní   Ø objem 250 dní (ks.)	- EUR (-)
YTD Max   datum	39,4685 EUR (24.07.2024)
YTD Min   datum	23,9549 EUR (03.01.2024)
52týdenní max.   datum	- EUR (-)
52týdenní min.   datum	- EUR (-)

### Současné analýzy

Podkladová aktiva	Sektory	Z trhů	
Datum		Nadpis	Stáhnout
12.08.2024	 	Global Equity Ratings	
24.07.2024	 	Global Equity Ratings	
12.07.2024	 	Global Equity Ratings	
21.06.2024	 	Global Equity Ratings	
14.06.2024	 	Global Equity Ratings	

51