

## FERRARI N.V. FUTURE (RACF) - EUX/202410

02.09.2024 18:40:15

Cena  
**448,118** EURZměna  -0,30% (-1,35)

## Základní údaje

Symbol	RACFV24
Burza	Eurex
Měna	EUR
Typ cenného papíru	Future
Podkladové aktivum	FERRARI N.V.
Splatnost	10-2024
Velikost obchodu	1.000

## Tržní data

Nákup (částka)	- EUR (-)
Prodej (částka)	- EUR (-)
Otevírací cena	448,118 EUR
Max	448,118 EUR
Min	448,118 EUR
Závěrečná cena (předchozí den)	449,4642 EUR
Podkladové aktivum	FERRARI N.V.
Cena podkladového aktiva (datum)	447,40 (03.09.24)
Cena vypořádání (datum)	448,12 (02.09.24)
Otevřené pozice (futures)	0

## Výkonnost a riziko

	1t	6m	1r	3r
Výkonn. (%)	+3,55%	+12,03%	-	-
Výkonn. (abs.)	+15,36	+48,12	-	-
Beta	-	-	-	-
Volatilita	15,35	21,18	-	-

## Futures a opce
















Související Futures	-
Související Opce	-

Minulá výkonnost nezaručuje výkonnost budoucí.  
Zdroj: FactSet

## Ceny

Ø cena 5 dní   Ø objem 5 dní (ks.)	444,989 EUR (0)
Ø cena 30 dní   Ø objem 30 dní (ks.)	408,281 EUR (0)
Ø cena 100 dní   Ø objem 100 dní (ks.)	397,077 EUR (0)
Ø cena 250 dní   Ø objem 250 dní (ks.)	- EUR (-)
YTD Max   datum	449,464 EUR (30.08.2024)
YTD Min   datum	312,758 EUR (23.01.2024)
52týdenní max.   datum	- EUR (-)
52týdenní min.   datum	- EUR (-)

## Aktuální analýzy a prognózy

Sektory	Z trhů		
Datum		Nadpis	Stáhnout
12.08.2024	  	Global Equity Ratings	
24.07.2024	  	Global Equity Ratings	
12.07.2024	  	Global Equity Ratings	
21.06.2024	  	Global Equity Ratings	
14.06.2024	  	Global Equity Ratings	

51