

HENNES AND MAURITZ AB, H & M SER. B PRICE RETURN CASH SETTLED M

13.06.2024 12:58:09

Cena

186,79 SEKZměna  -0,54% (-1,01)

Základní údaje

Symbol	FHMBU24
Burza	Nasdaq Stockholm
Měna	SEK
Typ cenného papíru	Future
Podkladové aktivum	HENNES & MAURITZ AB 'B'
Splatnost	09-2024
Velikost obchodu	100

Tržní data

Nákup (částka)	- SEK (-)
Prodej (částka)	- SEK (-)
Otevírací cena	186,79 SEK
Max	186,79 SEK
Min	186,79 SEK
Závěrečná cena (předchozí den)	187,80 SEK
Podkladové aktivum	HENNES & MAURITZ AB 'B'
Cena podkladového aktiva (datum)	168,65 (17.07.24)
Cena vypořádání (datum)	- (-)
Otevřené pozice (futures)	-

Výkonnost a riziko

	1t	6m	1r	3r
Výkonn. (%)	-	-	-	-
Výkonn. (abs.)	-	-	-	-
Beta	-	-	-	-
Volatilita	-	-	-	-

Futures a opce

Související Futures	-
Související Opce	-










51

Graf
není k dispoziciMinulá výkonnost nezaručuje výkonnost budoucí.
Zdroj: FactSet

Ceny

Ø cena 5 dní Ø objem 5 dní (ks.)	- SEK (-)
Ø cena 30 dní Ø objem 30 dní (ks.)	- SEK (-)
Ø cena 100 dní Ø objem 100 dní (ks.)	- SEK (-)
Ø cena 250 dní Ø objem 250 dní (ks.)	- SEK (-)
YTD Max datum	- SEK (-)
YTD Min datum	- SEK (-)
52týdenní max. datum	- SEK (-)
52týdenní min. datum	- SEK (-)

Aktuální analýzy a prognózy

Podkladová aktiva		Sektory	
Datum		Nadpis	Stáhnout
04.05.2022		Global Equity Ratings	
27.04.2022		Global Equity Ratings	
14.04.2022		Global Equity Ratings	
29.03.2022		Global Equity Ratings	
10.03.2022		Global Equity Ratings	