

ADVANCE AUTO PARTS INC.

ISIN: US00751Y1064 WKN:
00751Y106

Přehled

21.11.2019 22:01:44

Cena
158,33 USDZměna  -2,11% (-3,41)

Základní údaje

ISIN	US00751Y1064
Symbol	AAP
Burza	NYSE
Měna	USD
Sektor	Automotive
Typ cenného papíru	Akcie
Tržní kapitalizace (mil.)	10.215 EUR
Benchmark	S&P 500

Tržní data

Nákup (částka)	140,94 USD (200)
Prodej (částka)	170,00 USD (100)
Otevírací cena	162,15 USD
Max	163,18 USD
Min	158,20 USD
Závěrečná cena (předchozí den)	161,74 USD
Cena vážená obchodovaným objemem	159,737386 USD
Objem (kusy)	635.890
Obchodovaný objem	101.534.627,86
Počet obchodů	10.809
Poslední zobchodovaný počet	37.646

Futures a opce

Související Futures	-
Související Opce	-











51



Minulá výkonnost nezaručuje výkonnost budoucí.

Zdroj: FactSet

Aktuální analýzy a prognózy

Sektory	Z trhů		
Datum		Nadpis	Stáhnout
06.11.2019		Global Equity Ratings	
22.10.2019		Global Equity Ratings	
07.10.2019		Global Equity Ratings	
09.09.2019		Global Equity Ratings 09.09.2019	
30.08.2019		Global Equity Ratings	

Všechny burzy pro ADVANCE AUTO PARTS INC.

Burza	Datum	Čas	Cena	Obchodovaný objem (mil.)	Počet obchodů
Tradegate	21.11.2019	22:01	144,00 EUR	0,00	1

Stuttgart	22.11.2019	10:05	143,00 EUR	0,00	2
NYSE	21.11.2019	22:01	158,33 USD	101,53	10.809
London Stock Exchange	25.09.2019	21:52	162,37 USD	0,00	1
Frankfurt	22.11.2019	08:00	143,00 EUR	0,00	1

Detaily

21.11.2019 22:01:44

Cena
158,33 USDZměna  -2,11% (-3,41)

Základní údaje

ISIN	US00751Y1064
Symbol	AAP
Burza	NYSE
Měna	USD
Sektor	Automotive
Typ cenného papíru	Akcie
Tržní kapitalizace (mil.)	10.215 EUR
Benchmark	S&P 500

Tržní data

Nákup (částka)	140,94 USD (200)
Prodej (částka)	170,00 USD (100)
Otevírací cena	162,15 USD
Max	163,18 USD
Min	158,20 USD
Závěrečná cena (předchozí den)	161,74 USD
Cena vážená obchodovaným objemem	159,737386 USD
Objem (kusy)	635.890
Obchodovaný objem	101.534.627,86
Počet obchodů	10.809
Poslední zobchodovaný počet	37.646

Výkonnost a riziko

	6m	1r	3r
Výkonn. (%)	-1,84%	-9,35%	-5,13%
Výkonn. (abs.)	-2,97	-16,34	-8,57
Beta	0,90	0,67	0,77
Volatilita	27,83	27,40	33,65

51



Minulá výkonnost nezaručuje výkonnost budoucí.

Zdroj: FactSet

Ceny

Ø cena 5 dní Ø objem 5 dní (ks.)	161,68 USD (804.351)
Ø cena 30 dní Ø objem 30 dní (ks.)	163,57 USD (962.540)
Ø cena 100 dní Ø objem 100 dní (ks.)	154,82 USD (1.087.627)
Ø cena 250 dní Ø objem 250 dní (ks.)	159,39 USD (1.141.916)
YTD Max datum	182,56 USD (16.04.2019)
YTD Min datum	130,09 USD (13.08.2019)
52týdenní max. datum	182,56 USD (16.04.2019)
52týdenní min. datum	130,09 USD (13.08.2019)

Profil společnosti

Logo společnosti



Profil společnosti

-

Kontakty

ADVANCE AUTO PARTS

--

Airport Road 5008 24012 Roanoke, VA

Telefon:+1 540 561 6444

Fax:-

E-mail:-