

RIO TINTO PLC FUTURE (RIOJ) - EUX/202409

26.07.2024 18:35:47

Cena
4.939,3081 GBPZměna  1,26% (61,31)

Základní údaje

| | |
|--------------------|-----------------------|
| Symbol | RIOJU24 |
| Burza | Eurex |
| Měna | GBP |
| Typ cenného papíru | Future |
| Podkladové aktivum | RIO TINTO ORD GBP0.10 |
| Splatnost | 09-2024 |
| Velikost obchodu | 1.000 |

Tržní data

| | |
|----------------------------------|-----------------------|
| Nákup (částka) | - GBP (-) |
| Prodej (částka) | - GBP (-) |
| Otevírací cena | 4.939,3081 GBP |
| Max | 4.939,3081 GBP |
| Min | 4.939,3081 GBP |
| Závěrečná cena (předchozí den) | 4.877,9967 GBP |
| Podkladové aktivum | RIO TINTO ORD GBP0.10 |
| Cena podkladového aktiva (datum) | 5.037,00 (26.07.24) |
| Cena vypořádání (datum) | 4.939,31 (26.07.24) |
| Otevřené pozice (futures) | 270 |

Výkonnost a riziko

| | 1t | 6m | 1r | 3r |
|----------------|---------|---------|----|----|
| Výkonn. (%) | +2,42% | -8,34% | - | - |
| Výkonn. (abs.) | +116,76 | -449,54 | - | - |
| Beta | - | - | - | - |
| Volatilita | 21,68 | 22,35 | - | - |

Futures a opce

| | |
|---------------------|---|
| Související Futures | - |
| Související Opce | - |











51

Minulá výkonnost nezaručuje výkonnost budoucí.
Zdroj: FactSet

Ceny

| | |
|--|-----------------------------|
| Ø cena 5 dní Ø objem 5 dní (ks.) | 4.856,4923 GBP (0) |
| Ø cena 30 dní Ø objem 30 dní (ks.) | 5.077,4137 GBP (0) |
| Ø cena 100 dní Ø objem 100 dní (ks.) | 5.217,8254 GBP (3) |
| Ø cena 250 dní Ø objem 250 dní (ks.) | - GBP (-) |
| YTD Max datum | 5.788,0776 GBP (21.05.2024) |
| YTD Min datum | 4.775,3396 GBP (23.07.2024) |
| 52týdenní max. datum | - GBP (-) |
| 52týdenní min. datum | - GBP (-) |

Aktuální analýzy a prognózy

| Podkladová aktiva | Sektory | | |
|-------------------|---|-----------------------|---|
| Datum | | Nadpis | Stáhnout |
| 24.07.2024 |  | Global Equity Ratings |  |
| 12.07.2024 |  | Global Equity Ratings |  |
| 21.06.2024 |  | Global Equity Ratings |  |
| 14.06.2024 |  | Global Equity Ratings |  |
| 29.05.2024 |  | Global Equity Ratings |  |