

## SAP SE FUTURE (SAPJ) - EUX/202409

19.07.2024 19:04:20

Cena  
**182,7662** EURZměna  0,50% (0,91)

## Základní údaje

Symbol	SAPJU24
Burza	Eurex
Měna	EUR
Typ cenného papíru	Future
Podkladové aktivum	SAP SE
Splatnost	09-2024
Velikost obchodu	100

## Tržní data

Nákup (částka)	- EUR (-)
Prodej (částka)	- EUR (-)
Otevírací cena	182,7662 EUR
Max	182,7662 EUR
Min	182,7662 EUR
Závěrečná cena (předchozí den)	181,8598 EUR
Podkladové aktivum	SAP SE
Cena podkladového aktiva (datum)	181,50 (19.07.24)
Cena vypořádání (datum)	182,77 (19.07.24)
Otevřené pozice (futures)	12.238

## Výkonnost a riziko

	6m	1r	3r
Výkonn. (%)	+21,13%	-	-
Výkonn. (abs.)	+31,88	-	-
Beta	-	-	-
Volatilita	24,85	-	-

## Futures a opce
















Související Futures	-
Související Opce	-

Minulá výkonnost nezaručuje výkonnost budoucí.  
Zdroj: FactSet

## Ceny

Ø cena 5 dní   Ø objem 5 dní (ks.)	185,3894 EUR (0)
Ø cena 30 dní   Ø objem 30 dní (ks.)	184,6065 EUR (125)
Ø cena 100 dní   Ø objem 100 dní (ks.)	178,6353 EUR (122)
Ø cena 250 dní   Ø objem 250 dní (ks.)	- EUR (-)
YTD Max   datum	191,2849 EUR (28.06.2024)
YTD Min   datum	138,3803 EUR (04.01.2024)
52týdenní max.   datum	- EUR (-)
52týdenní min.   datum	- EUR (-)

## Současné analýzy

Podkladová aktiva	Sektory	Z trhů	
Datum		Nadpis	Stáhnout
12.07.2024	 	Global Equity Ratings	
21.06.2024	 	Global Equity Ratings	
14.06.2024	 	Global Equity Ratings	
29.05.2024	 	Global Equity Ratings	
26.04.2024	 	Global Equity Ratings	

51