

## APPLE INC. FUTURE (AAPH) - EUX/202409

16.08.2024 19:01:07

Cena  
**226,8223** USDZměna  0,54% (1,21)

## Základní údaje

|                    |           |
|--------------------|-----------|
| Symbol             | AAPHU24   |
| Burza              | Eurex     |
| Měna               | USD       |
| Typ cenného papíru | Future    |
| Podkladové aktivum | APPLE INC |
| Splatnost          | 09-2024   |
| Velikost obchodu   | 100       |

## Tržní data

|                                  |                   |
|----------------------------------|-------------------|
| Nákup (částka)                   | - USD (-)         |
| Prodej (částka)                  | - USD (-)         |
| Otevírací cena                   | 226,8223 USD      |
| Max                              | 226,8223 USD      |
| Min                              | 226,8223 USD      |
| Závěrečná cena (předchozí den)   | 225,6119 USD      |
| Podkladové aktivum               | APPLE INC         |
| Cena podkladového aktiva (datum) | 226,01 (16.08.24) |
| Cena vypořádání (datum)          | 226,82 (16.08.24) |
| Otevřené pozice (futures)        | 0                 |

## Výkonnost a riziko

|                | 1t     | 6m      | 1r | 3r |
|----------------|--------|---------|----|----|
| Výkonn. (%)    | +5,70% | +20,31% | -  | -  |
| Výkonn. (abs.) | +12,17 | +38,08  | -  | -  |
| Beta           | -      | -       | -  | -  |
| Volatilita     | 7,00   | 26,50   | -  | -  |

## Futures a opce
















|                     |   |
|---------------------|---|
| Související Futures | - |
| Související Opce    | - |

Minulá výkonnost nezaručuje výkonnost budoucí.  
Zdroj: FactSet

## Ceny

|  |                           |
|--|---------------------------|
| Ø cena 5 dní   Ø objem 5 dní (ks.)     | 221,4523 USD (0)          |
| Ø cena 30 dní   Ø objem 30 dní (ks.)   | 223,7251 USD (0)          |
| Ø cena 100 dní   Ø objem 100 dní (ks.) | 201,6610 USD (0)          |
| Ø cena 250 dní   Ø objem 250 dní (ks.) | 194,5897 USD (0)          |
| YTD Max   datum                        | 237,3530 USD (15.07.2024) |
| YTD Min   datum                        | 168,3900 USD (19.04.2024) |
| 52týdenní max.   datum                 | - USD (-)                 |
| 52týdenní min.   datum                 | - USD (-)                 |

## Aktuální analýzy a prognózy

| Podkladová aktiva | Sektory   | Z trhů                |   |
|-------------------|---|-----------------------|---|
| Datum             |   | Nadpis                | Stáhnout  |
| 12.08.2024        |   | Global Equity Ratings |  |
| 24.07.2024        |   | Global Equity Ratings |  |
| 12.07.2024        |   | Global Equity Ratings |  |
| 21.06.2024        |   | Global Equity Ratings |  |
| 14.06.2024        |   | Global Equity Ratings |  |

51