

## AT&amp;S AUSTRIA TECHN.&amp;SYSTEMT.AG FUTURE (ATSF) - EUX/202409

16.09.2024 18:46:35

Cena  
**18,3853** EURZměna  -1,13% (-0,21)

## Základní údaje

|                    |                                   |
|--------------------|-----------------------------------|
| Symbol             | ATSFU24                           |
| Burza              | Eurex                             |
| Měna               | EUR                               |
| Typ cenného papíru | Future                            |
| Podkladové aktivum | AT&S AUSTRIA<br>TECHN.&SYSTEMT.AG |
| Splatnost          | 09-2024                           |
| Velikost obchodu   | 100                               |

## Tržní data

|                                  |                                   |
|----------------------------------|-----------------------------------|
| Nákup (částka)                   | - EUR (-)                         |
| Prodej (částka)                  | - EUR (-)                         |
| Otevírací cena                   | 18,3853 EUR                       |
| Max                              | 18,3853 EUR                       |
| Min                              | 18,3853 EUR                       |
| Závěrečná cena (předchozí den)   | 18,5963 EUR                       |
| Podkladové aktivum               | AT&S AUSTRIA<br>TECHN.&SYSTEMT.AG |
| Cena podkladového aktiva (datum) | 18,50 (17.09.24)                  |
| Cena vypořádání (datum)          | 18,39 (16.09.24)                  |
| Otevřené pozice (futures)        | 580                               |

## Výkonnost a riziko

|                | 6m      | 1r      | 3r |
|----------------|---------|---------|----|
| Výkonn. (%)    | +16,35% | -41,62% | -  |
| Výkonn. (abs.) | +2,58   | -13,11  | -  |
| Beta           | -       | -       | -  |
| Volatilita     | 43,71   | 46,71   | -  |

## Futures a opce










|                     |   |
|---------------------|---|
| Související Futures | - |
| Související Opce    | - |

Minulá výkonnost nezaručuje výkonnost budoucí.  
Zdroj: FactSet

## Ceny

|  |                          |
|--|--------------------------|
| Ø cena 5 dní   Ø objem 5 dní (ks.)     | 18,0182 EUR (0)          |
| Ø cena 30 dní   Ø objem 30 dní (ks.)   | 16,8907 EUR (0)          |
| Ø cena 100 dní   Ø objem 100 dní (ks.) | 19,2793 EUR (6)          |
| Ø cena 250 dní   Ø objem 250 dní (ks.) | 21,2752 EUR (2)          |
| YTD Max   datum                        | 24,8802 EUR (02.01.2024) |
| YTD Min   datum                        | 15,1339 EUR (09.08.2024) |
| 52týdenní max.   datum                 | 31,6334 EUR (18.09.2023) |
| 52týdenní min.   datum                 | 15,1339 EUR (09.08.2024) |

## Současné analýzy

| Sektory    | Z trhů  |                             |   |
|------------|---|-----------------------------|---|
| Datum      |   | Nadpis                      | Stáhnout  |
| 17.09.2024 |  | Akciové trhy - denní zpráva |  |
| 16.09.2024 |  | Akciové trhy - denní zpráva |  |
| 13.09.2024 |  | Akciové trhy - denní zpráva |  |
| 12.09.2024 |  | Akciové trhy - denní zpráva |  |
| 11.09.2024 |  | Global Equity Ratings       |  |

51