

SIKA AG FUTURE (SIKH) - EUX/202409

16.07.2024 18:51:05

Cena
263,3759 CHFZměna  0,64% (1,69)

Základní údaje

Symbol	SIKHU24
Burza	Eurex
Měna	CHF
Typ cenného papíru	Future
Podkladové aktivum	SIKA AG
Splatnost	09-2024
Velikost obchodu	100

Tržní data

Nákup (částka)	- CHF (-)
Prodej (částka)	- CHF (-)
Otevírací cena	263,3759 CHF
Max	263,3759 CHF
Min	263,3759 CHF
Závěrečná cena (předchozí den)	261,6897 CHF
Podkladové aktivum	SIKA AG
Cena podkladového aktiva (datum)	262,30 (17.07.24)
Cena vypořádání (datum)	263,38 (16.07.24)
Otevřené pozice (futures)	2.100

Výkonnost a riziko

	6m	1r	3r
Výkonn. (%)	+10,27%	-	-
Výkonn. (abs.)	+24,52	-	-
Beta	-	-	-
Volatilita	18,64	-	-

Futures a opce

Související Futures	-
Související Opce	-















51

Minulá výkonnost nezaručuje výkonnost budoucí.
Zdroj: FactSet

Ceny

Ø cena 5 dní Ø objem 5 dní (ks.)	262,7523 CHF (0)
Ø cena 30 dní Ø objem 30 dní (ks.)	261,9398 CHF (70)
Ø cena 100 dní Ø objem 100 dní (ks.)	266,3028 CHF (31)
Ø cena 250 dní Ø objem 250 dní (ks.)	- CHF (-)
YTD Max datum	286,0795 CHF (27.05.2024)
YTD Min datum	231,5584 CHF (22.01.2024)
52týdenní max. datum	- CHF (-)
52týdenní min. datum	- CHF (-)

Současné analýzy

Podkladová aktiva	Sektory	Z trhů	
Datum		Nadpis	Stáhnout
19.12.2022	 	Global Equity Ratings	
28.11.2022	 	Global Equity Ratings	
18.11.2022	 	Global Equity Ratings	
31.10.2022	 	Global Equity Ratings	
05.10.2022	 	Global Equity Ratings	