

SIKA AG FUTURE (SIKH) - EUX/202409

10.07.2024 18:34:51

Cena
259,6388 CHFZměna  0,54% (1,39)

Základní údaje

Symbol	SIKHU24
Burza	Eurex
Měna	CHF
Typ cenného papíru	Future
Podkladové aktivum	SIKA AG
Splatnost	09-2024
Velikost obchodu	100

Tržní data

Nákup (částka)	- CHF (-)
Prodej (částka)	- CHF (-)
Otevírací cena	259,6388 CHF
Max	259,6388 CHF
Min	259,6388 CHF
Závěrečná cena (předchozí den)	258,2464 CHF
Podkladové aktivum	SIKA AG
Cena podkladového aktiva (datum)	262,70 (11.07.24)
Cena vypořádání (datum)	259,64 (10.07.24)
Otevřené pozice (futures)	2.100

Výkonnost a riziko

	1t	6m	1r	3r
Výkonn. (%)	+1,23%	+6,48%	-	-
Výkonn. (abs.)	+3,14	+15,79	-	-
Beta	-	-	-	-
Volatilita	7,53	18,56	-	-

Futures a opce

Související Futures	-
Související Opce	-















51

Minulá výkonnost nezaručuje výkonnost budoucí.
Zdroj: FactSet

Ceny

Ø cena 5 dní Ø objem 5 dní (ks.)	259,6441 CHF (200)
Ø cena 30 dní Ø objem 30 dní (ks.)	263,2737 CHF (70)
Ø cena 100 dní Ø objem 100 dní (ks.)	266,0268 CHF (31)
Ø cena 250 dní Ø objem 250 dní (ks.)	- CHF (-)
YTD Max datum	286,0795 CHF (27.05.2024)
YTD Min datum	231,5584 CHF (22.01.2024)
52týdenní max. datum	- CHF (-)
52týdenní min. datum	- CHF (-)

Aktuální analýzy a prognózy

Podkladová aktiva	Sektory	Z trhů	
Datum		Nadpis	Stáhnout
19.12.2022	 	Global Equity Ratings	
28.11.2022	 	Global Equity Ratings	
18.11.2022	 	Global Equity Ratings	
31.10.2022	 	Global Equity Ratings	
05.10.2022	 	Global Equity Ratings	