

SIEMENS AG FUTURE (SIEH) - EUX/202409

26.07.2024 18:35:52

Cena
170,8727 EURZměna  0,58% (0,99)

Základní údaje

Symbol	SIEHU24
Burza	Eurex
Měna	EUR
Typ cenného papíru	Future
Podkladové aktivum	SIEMENS AG
Splatnost	09-2024
Velikost obchodu	100

Tržní data

Nákup (částka)	- EUR (-)
Prodej (částka)	- EUR (-)
Otevírací cena	170,8727 EUR
Max	170,8727 EUR
Min	170,8727 EUR
Závěrečná cena (předchozí den)	169,8852 EUR
Podkladové aktivum	SIEMENS AG
Cena podkladového aktiva (datum)	169,82 (26.07.24)
Cena vypořádání (datum)	170,87 (26.07.24)
Otevřené pozice (futures)	41.446

Výkonnost a riziko

	1t	6m	1r	3r
Výkonn. (%)	-0,44%	+1,60%	-	-
Výkonn. (abs.)	-0,76	+2,69	-	-
Beta	-	-	-	-
Volatilita	16,92	24,90	-	-

Futures a opce

Související Futures	-
Související Opce	-


















Minulá výkonnost nezaručuje výkonnost budoucí.
Zdroj: FactSet

Ceny

Ø cena 5 dní Ø objem 5 dní (ks.)	172,4928 EUR (0)
Ø cena 30 dní Ø objem 30 dní (ks.)	175,1949 EUR (139)
Ø cena 100 dní Ø objem 100 dní (ks.)	178,4235 EUR (54)
Ø cena 250 dní Ø objem 250 dní (ks.)	- EUR (-)
YTD Max datum	191,0622 EUR (10.05.2024)
YTD Min datum	159,1862 EUR (17.01.2024)
52týdenní max. datum	- EUR (-)
52týdenní min. datum	- EUR (-)

Aktuální analýzy a prognózy

Podkladová aktiva	Sektory	Z trhů	
Datum		Nadpis	Stáhnout
24.07.2024	 	Global Equity Ratings	
12.07.2024	 	Global Equity Ratings	
21.06.2024	 	Global Equity Ratings	
14.06.2024	 	Global Equity Ratings	
29.05.2024	 	Global Equity Ratings	

51