

VONOVIA SE FUTURE (ANNG) - EUX/202409

08.05.2024 18:34:46

Cena
27,7881 EURZměna  -1,52% (-0,43)

Základní údaje

Symbol	ANNGU24
Burza	Eurex
Měna	EUR
Typ cenného papíru	Future
Podkladové aktivum	VONOVIA SE
Splatnost	09-2024
Velikost obchodu	100

Tržní data

Nákup (částka)	- EUR (-)
Prodej (částka)	- EUR (-)
Otevírací cena	27,7881 EUR
Max	27,7881 EUR
Min	27,7881 EUR
Závěrečná cena (předchozí den)	28,2171 EUR
Podkladové aktivum	VONOVIA SE
Cena podkladového aktiva (datum)	27,44 (09.05.24)
Cena vypořádání (datum)	27,79 (08.05.24)
Otevřené pozice (futures)	0

Výkonnost a riziko

	6m	1r	3r
Výkonn. (%)	+18,93%	-	-
Výkonn. (abs.)	+4,42	-	-
Beta	-	-	-
Volatilita	35,92	-	-

Futures a opce

Související Futures	-
Související Opce	-

51






















Minulá výkonnost nezaručuje výkonnost budoucí.
Zdroj: FactSet

Ceny

Ø cena 5 dní Ø objem 5 dní (ks.)	27,6465 EUR (0)
Ø cena 30 dní Ø objem 30 dní (ks.)	25,7390 EUR (0)
Ø cena 100 dní Ø objem 100 dní (ks.)	26,6545 EUR (0)
Ø cena 250 dní Ø objem 250 dní (ks.)	- EUR (-)
YTD Max datum	29,1162 EUR (31.01.2024)
YTD Min datum	23,6220 EUR (15.03.2024)
52týdenní max. datum	- EUR (-)
52týdenní min. datum	- EUR (-)

Současné analýzy

Sektory	Z trhů		
Datum		Nadpis	Stáhnout
26.04.2024	  	Global Equity Ratings	
03.04.2024	  	Global Equity Ratings	
13.03.2024	  	Global Equity Ratings	
22.02.2024	  	Global Equity Ratings	
14.02.2024	  	Global Equity Ratings	