

BANCO SANTANDER S.A. FUTURE (SANH) - EUX/202409

13.09.2024 18:35:39

Cena
4,4088 EURZměna  1,82% (0,08)

Základní údaje

Symbol	SANHU24
Burza	Eurex
Měna	EUR
Typ cenného papíru	Future
Podkladové aktivum	BANCO SANTANDER SA
Splatnost	09-2024
Velikost obchodu	100

Tržní data

Nákup (částka)	- EUR (-)
Prodej (částka)	- EUR (-)
Otevírací cena	4,4088 EUR
Max	4,4088 EUR
Min	4,4088 EUR
Závěrečná cena (předchozí den)	4,3302 EUR
Podkladové aktivum	BANCO SANTANDER SA
Cena podkladového aktiva (datum)	4,4055 (13.09.24)
Cena vypořádání (datum)	4,41 (13.09.24)
Otevřené pozice (futures)	30.000

Výkonnost a riziko

	1t	6m	1r	3r
Výkonn. (%)	+2,56%	+7,62%	+27,09%	-
Výkonn. (abs.)	+0,11	+0,31	+0,94	-
Beta	-	-	-	-
Volatilita	30,93	26,03	24,47	-

Futures a opce
















Související Futures	-
Související Opce	-

Minulá výkonnost nezaručuje výkonnost budoucí.
Zdroj: FactSet

Ceny

Ø cena 5 dní Ø objem 5 dní (ks.)	4,3175 EUR (0)
Ø cena 30 dní Ø objem 30 dní (ks.)	4,2788 EUR (0)
Ø cena 100 dní Ø objem 100 dní (ks.)	4,5208 EUR (300)
Ø cena 250 dní Ø objem 250 dní (ks.)	4,1347 EUR (120)
YTD Max datum	4,9418 EUR (20.05.2024)
YTD Min datum	3,5850 EUR (29.01.2024)
52týdenní max. datum	4,9418 EUR (20.05.2024)
52týdenní min. datum	3,3502 EUR (24.10.2023)

Aktuální analýzy a prognózy

Podkladová aktiva	Sektory	Z trhů	
Datum		Nadpis	Stáhnout
11.09.2024	 	Global Equity Ratings	
05.09.2024	 	Global Equity Ratings	
12.08.2024	 	Global Equity Ratings	
24.07.2024	 	Global Equity Ratings	
12.07.2024	 	Global Equity Ratings	

51