

BANCO SANTANDER S.A. FUTURE (SANH) - EUX/202409

26.07.2024 18:35:49

Cena
4,5581 EURZměna  -0,54% (-0,02)

Základní údaje

Symbol	SANHU24
Burza	Eurex
Měna	EUR
Typ cenného papíru	Future
Podkladové aktivum	BANCO SANTANDER SA
Splatnost	09-2024
Velikost obchodu	100

Tržní data

Nákup (částka)	- EUR (-)
Prodej (částka)	- EUR (-)
Otevírací cena	4,5581 EUR
Max	4,5581 EUR
Min	4,5581 EUR
Závěrečná cena (předchozí den)	4,5827 EUR
Podkladové aktivum	BANCO SANTANDER SA
Cena podkladového aktiva (datum)	4,53 (26.07.24)
Cena vypořádání (datum)	4,56 (26.07.24)
Otevřené pozice (futures)	30.000

Výkonnost a riziko

	6m	1r	3r
Výkonn. (%)	+24,36%	-	-
Výkonn. (abs.)	+0,89	-	-
Beta	-	-	-
Volatilita	24,93	-	-

Futures a opce
















Související Futures	-
Související Opce	-

Minulá výkonnost nezaručuje výkonnost budoucí.
Zdroj: FactSet

Ceny

Ø cena 5 dní Ø objem 5 dní (ks.)	4,6067 EUR (0)
Ø cena 30 dní Ø objem 30 dní (ks.)	4,4875 EUR (1.000)
Ø cena 100 dní Ø objem 100 dní (ks.)	4,5540 EUR (300)
Ø cena 250 dní Ø objem 250 dní (ks.)	- EUR (-)
YTD Max datum	4,9418 EUR (20.05.2024)
YTD Min datum	3,5850 EUR (29.01.2024)
52týdenní max. datum	- EUR (-)
52týdenní min. datum	- EUR (-)

Současné analýzy

Podkladová aktiva	Sektory	Z trhů	
Datum		Nadpis	Stáhnout
24.07.2024	 	Global Equity Ratings	
12.07.2024	 	Global Equity Ratings	
21.06.2024	 	Global Equity Ratings	
14.06.2024	 	Global Equity Ratings	
29.05.2024	 	Global Equity Ratings	

51