

## BANCO SANTANDER S.A. FUTURE (SANH) - EUX/202409

26.04.2024 18:31:58

Cena  
4,8459 EURZměna  2,19% (0,10)

## Základní údaje

Symbol	SANHU24
Burza	Eurex
Měna	EUR
Typ cenného papíru	Future
Podkladové aktivum	BANCO SANTANDER SA
Splatnost	09-2024
Velikost obchodu	100

## Tržní data

Nákup (částka)	- EUR (-)
Prodej (částka)	- EUR (-)
Otevírací cena	4,8459 EUR
Max	4,8459 EUR
Min	4,8459 EUR
Závěrečná cena (předchozí den)	4,7422 EUR
Podkladové aktivum	BANCO SANTANDER SA
Cena podkladového aktiva (datum)	4,8505 (26.04.24)
Cena vypořádání (datum)	4,85 (26.04.24)
Otevřené pozice (futures)	0

## Výkonnost a riziko

	6m	1r	3r
Výkonn. (%)	+39,11%	-	-
Výkonn. (abs.)	+1,36	-	-
Beta	-	-	-
Volatilita	22,34	-	-

## Futures a opce
















Související Futures	-
Související Opce	-

Minulá výkonnost nezaručuje výkonnost budoucí.  
Zdroj: FactSet

## Ceny

Ø cena 5 dní   Ø objem 5 dní (ks.)	4,7535 EUR (0)
Ø cena 30 dní   Ø objem 30 dní (ks.)	4,4785 EUR (0)
Ø cena 100 dní   Ø objem 100 dní (ks.)	4,0217 EUR (0)
Ø cena 250 dní   Ø objem 250 dní (ks.)	- EUR (-)
YTD Max   datum	4,8459 EUR (26.04.2024)
YTD Min   datum	3,5850 EUR (29.01.2024)
52týdenní max.   datum	- EUR (-)
52týdenní min.   datum	- EUR (-)

## Současné analýzy

Podkladová aktiva	Sektory	Z trhů	
Datum		Nadpis	Stáhnout
26.04.2024	 	Global Equity Ratings	
03.04.2024	 	Global Equity Ratings	
13.03.2024	 	Global Equity Ratings	
22.02.2024	 	Global Equity Ratings	
14.02.2024	 	Global Equity Ratings	

51