

ARCELORMITTAL S.A. FUTURE (ISPI) - EUX/202409

06.05.2024 18:29:49

Cena
24,4736 EURZměna  0,17% (0,04)

Základní údaje

Symbol	ISPIU24
Burza	Eurex
Měna	EUR
Typ cenného papíru	Future
Podkladové aktivum	ARCELORMITTAL S.A.
Splatnost	09-2024
Velikost obchodu	100

Tržní data

Nákup (částka)	- EUR (-)
Prodej (částka)	- EUR (-)
Otevírací cena	24,4736 EUR
Max	24,4736 EUR
Min	24,4736 EUR
Závěrečná cena (předchozí den)	24,4314 EUR
Podkladové aktivum	ARCELORMITTAL S.A.
Cena podkladového aktiva (datum)	24,35 (06.05.24)
Cena vypořádání (datum)	24,47 (06.05.24)
Otevřené pozice (futures)	0

Výkonnost a riziko

	6m	1r	3r
Výkonn. (%)	+10,75%	-	-
Výkonn. (abs.)	+2,38	-	-
Beta	-	-	-
Volatilita	25,41	-	-

Futures a opce

Související Futures	-
Související Opce	-




















51

Minulá výkonnost nezaručuje výkonnost budoucí.
Zdroj: FactSet

Ceny

Ø cena 5 dní Ø objem 5 dní (ks.)	24,2551 EUR (0)
Ø cena 30 dní Ø objem 30 dní (ks.)	24,8958 EUR (0)
Ø cena 100 dní Ø objem 100 dní (ks.)	25,1797 EUR (0)
Ø cena 250 dní Ø objem 250 dní (ks.)	- EUR (-)
YTD Max datum	26,9438 EUR (09.02.2024)
YTD Min datum	23,6182 EUR (23.04.2024)
52týdenní max. datum	- EUR (-)
52týdenní min. datum	- EUR (-)

Současné analýzy

Sektory	Z trhů		
Datum		Nadpis	Stáhnout
26.04.2024	  	Global Equity Ratings	
03.04.2024	  	Global Equity Ratings	
13.03.2024	  	Global Equity Ratings	
22.02.2024	  	Global Equity Ratings	
14.02.2024	  	Global Equity Ratings	