

# ABN AMRO GROUP N.V. FUTURE (ABNF) - EUX/202409

16.09.2024 18:46:33

Cena

16,217 EUR

Změna  1,73% (0,28)

## Základní údaje

Symbol	ABNFU24
Burza	Eurex
Měna	EUR
Typ cenného papíru	Future
Podkladové aktivum	ABN AMRO BANK N.V. DR EACH REP SHS
Splatnost	09-2024
Velikost obchodu	100

## Tržní data

Nákup (částka)	16,3469 EUR (10)
Prodej (částka)	16,44 EUR (10)
Otevírací cena	16,217 EUR
Max	16,217 EUR
Min	16,217 EUR
Závěrečná cena (předchozí den)	15,942 EUR
Podkladové aktivum	ABN AMRO BANK N.V. DR EACH REP SHS
Cena podkladového aktiva (datum)	16,385 (17.09.24)
Cena vypořádání (datum)	16,22 (16.09.24)
Otevřené pozice (futures)	0

## Výkonnost a riziko

	6m	1r	3r
Výkonn. (%)	+14,17%	+19,89%	-
Výkonn. (abs.)	+2,01	+2,69	-
Beta	-	-	-
Volatilita	23,98	26,31	-

## Futures a opce

Související Futures	-
Související Opce	-

51











Minulá výkonnost nezaručuje výkonnost budoucí.  
Zdroj: FactSet

## Ceny

Ø cena 5 dní   Ø objem 5 dní (ks.)	15,604 EUR (0)
Ø cena 30 dní   Ø objem 30 dní (ks.)	15,266 EUR (0)
Ø cena 100 dní   Ø objem 100 dní (ks.)	15,378 EUR (0)
Ø cena 250 dní   Ø objem 250 dní (ks.)	14,023 EUR (0)
YTD Max   datum	16,452 EUR (14.05.2024)
YTD Min   datum	12,211 EUR (07.02.2024)
52týdenní max.   datum	41,528 EUR (14.12.2023)
52týdenní min.   datum	11,444 EUR (08.11.2023)

## Současné analýzy

Sektory	Z trhů		
	Datum	Nadpis	Stáhnout
	17.09.2024	 Akciové trhy - denní zpráva	
	16.09.2024	 Akciové trhy - denní zpráva	
	13.09.2024	 Akciové trhy - denní zpráva	
	12.09.2024	 Akciové trhy - denní zpráva	
	11.09.2024	 Global Equity Ratings	