

# ABN AMRO GROUP N.V. FUTURE (ABNF) - EUX/202409

15.08.2024 18:47:36

Cena  
**15,2026** EUR

Změna  2,15% (0,32)

## Základní údaje

Symbol	ABNFU24
Burza	Eurex
Měna	EUR
Typ cenného papíru	Future
Podkladové aktivum	ABN AMRO BANK N.V. DR EACH REP SHS
Splatnost	09-2024
Velikost obchodu	100

## Tržní data

Nákup (částka)	- EUR (-)
Prodej (částka)	- EUR (-)
Otevírací cena	15,2026 EUR
Max	15,2026 EUR
Min	15,2026 EUR
Závěrečná cena (předchozí den)	14,883 EUR
Podkladové aktivum	ABN AMRO BANK N.V. DR EACH REP SHS
Cena podkladového aktiva (datum)	15,21 (16.08.24)
Cena vypořádání (datum)	15,20 (15.08.24)
Otevřené pozice (futures)	0

## Výkonnost a riziko

	6m	1r	3r
Výkonn. (%)	+10,90%	-	-
Výkonn. (abs.)	+1,49	-	-
Beta	-	-	-
Volatilita	23,73	-	-

## Futures a opce

Související Futures	-
Související Opce	-

51









Minulá výkonnost nezaručuje výkonnost budoucí.  
Zdroj: FactSet

## Ceny

Ø cena 5 dní   Ø objem 5 dní (ks.)	14,9038 EUR (0)
Ø cena 30 dní   Ø objem 30 dní (ks.)	15,3419 EUR (0)
Ø cena 100 dní   Ø objem 100 dní (ks.)	15,2525 EUR (0)
Ø cena 250 dní   Ø objem 250 dní (ks.)	13,8318 EUR (0)
YTD Max   datum	16,4523 EUR (14.05.2024)
YTD Min   datum	12,2110 EUR (07.02.2024)
52týdenní max.   datum	- EUR (-)
52týdenní min.   datum	- EUR (-)

## Současné analýzy

Sektory	Z trhů		
Datum	Nadpis		Stáhnout
16.08.2024	 Akciové trhy - denní zpráva		
15.08.2024	 Akciové trhy - denní zpráva		
14.08.2024	 Akciové trhy - denní zpráva		
13.08.2024	 Akciové trhy - denní zpráva		
12.08.2024	 Global Equity Ratings		