

# COMMERZBANK AG FUTURE (CBKH) - EUX/202409

12.07.2024 18:57:58

Cena  
**14,6175** EUR

Změna  -0,42% (-0,06)

### Základní údaje

|                    |                |
|--------------------|----------------|
| Symbol             | CBKHU24        |
| Burza              | Eurex          |
| Měna               | EUR            |
| Typ cenného papíru | Future         |
| Podkladové aktivum | COMMERZBANK AG |
| Splatnost          | 09-2024        |
| Velikost obchodu   | 100            |

### Tržní data

|                                  |                   |
|----------------------------------|-------------------|
| Nákup (částka)                   | - EUR (-)         |
| Prodej (částka)                  | - EUR (-)         |
| Otevírací cena                   | 14,6175 EUR       |
| Max                              | 14,6175 EUR       |
| Min                              | 14,6175 EUR       |
| Závěrečná cena (předchozí den)   | 14,6796 EUR       |
| Podkladové aktivum               | COMMERZBANK AG    |
| Cena podkladového aktiva (datum) | 14,505 (12.07.24) |
| Cena vypořádání (datum)          | 14,62 (12.07.24)  |
| Otevřené pozice (futures)        | 6.000             |

### Výkonnost a riziko

|                | 6m      | 1r | 3r |
|----------------|---------|----|----|
| Výkonn. (%)    | +28,76% | -  | -  |
| Výkonn. (abs.) | +3,26   | -  | -  |
| Beta           | -       | -  | -  |
| Volatilita     | 28,79   | -  | -  |

### Futures a opce

|                     |   |
|---------------------|---|
| Související Futures | - |
| Související Opce    | - |

51


















Minulá výkonnost nezaručuje výkonnost budoucí.  
Zdroj: FactSet

### Ceny

|  |                          |
|--|--------------------------|
| Ø cena 5 dní   Ø objem 5 dní (ks.)     | 14,7266 EUR (0)          |
| Ø cena 30 dní   Ø objem 30 dní (ks.)   | 14,6959 EUR (200)        |
| Ø cena 100 dní   Ø objem 100 dní (ks.) | 13,6177 EUR (60)         |
| Ø cena 250 dní   Ø objem 250 dní (ks.) | - EUR (-)                |
| YTD Max   datum                        | 15,9307 EUR (28.05.2024) |
| YTD Min   datum                        | 10,2336 EUR (08.02.2024) |
| 52týdenní max.   datum                 | - EUR (-)                |
| 52týdenní min.   datum                 | - EUR (-)                |

### Současné analýzy

| Podkladová aktiva | Sektory   | Z trhů                |   |
|-------------------|---|-----------------------|---|
| Datum             |   | Nadpis                | Stáhnout  |
| 04.05.2022        |   | Global Equity Ratings |  |
| 27.04.2022        |   | Global Equity Ratings |  |
| 14.04.2022        |   | Global Equity Ratings |  |
| 29.03.2022        |   | Global Equity Ratings |  |
| 10.03.2022        |   | Global Equity Ratings |  |