

CITIGROUP INC. FUTURE (CITG) - EUX/202409

20.08.2024 18:50:29

Cena
61,4855 USDZměna  -0,48% (-0,30)

Základní údaje

Symbol	CITGU24
Burza	Eurex
Měna	USD
Typ cenného papíru	Future
Podkladové aktivum	CITIGROUP INC
Splatnost	09-2024
Velikost obchodu	100

Tržní data

Nákup (částka)	- USD (-)
Prodej (částka)	- USD (-)
Otevírací cena	61,4855 USD
Max	61,4855 USD
Min	61,4855 USD
Závěrečná cena (předchozí den)	61,7823 USD
Podkladové aktivum	CITIGROUP INC
Cena podkladového aktiva (datum)	61,31 (20.08.24)
Cena vypořádání (datum)	61,49 (20.08.24)
Otevřené pozice (futures)	0

Výkonnost a riziko

	6m	1r	3r
Výkonn. (%)	+10,59%	-	-
Výkonn. (abs.)	+5,89	-	-
Beta	-	-	-
Volatilita	24,62	-	-

Futures a opce

Související Futures	-
Související Opce	-















51

Minulá výkonnost nezaručuje výkonnost budoucí.
Zdroj: FactSet

Ceny

Ø cena 5 dní Ø objem 5 dní (ks.)	60,9276 USD (0)
Ø cena 30 dní Ø objem 30 dní (ks.)	62,6272 USD (0)
Ø cena 100 dní Ø objem 100 dní (ks.)	62,4706 USD (0)
Ø cena 250 dní Ø objem 250 dní (ks.)	54,2775 USD (0)
YTD Max datum	67,8081 USD (17.07.2024)
YTD Min datum	50,8148 USD (18.01.2024)
52týdenní max. datum	- USD (-)
52týdenní min. datum	- USD (-)

Současné analýzy

Podkladová aktiva	Sektory	Z trhů	
Datum		Nadpis	Stáhnout
12.08.2024	 	Global Equity Ratings	
24.07.2024	 	Global Equity Ratings	
12.07.2024	 	Global Equity Ratings	
21.06.2024	 	Global Equity Ratings	
14.06.2024	 	Global Equity Ratings	