

## CITIGROUP INC. FUTURE (CITG) - EUX/202409

16.07.2024 18:50:04

Cena  
**66,4224** USDZměna  2,17% (1,41)

## Základní údaje

Symbol	CITGU24
Burza	Eurex
Měna	USD
Typ cenného papíru	Future
Podkladové aktivum	CITIGROUP INC
Splatnost	09-2024
Velikost obchodu	100

## Tržní data

Nákup (částka)	- USD (-)
Prodej (částka)	- USD (-)
Otevírací cena	66,4224 USD
Max	66,4224 USD
Min	66,4224 USD
Závěrečná cena (předchozí den)	65,0095 USD
Podkladové aktivum	CITIGROUP INC
Cena podkladového aktiva (datum)	67,27 (16.07.24)
Cena vypořádání (datum)	66,42 (16.07.24)
Otevřené pozice (futures)	0

## Výkonnost a riziko

	6m	1r	3r
Výkonn. (%)	+27,25%	-	-
Výkonn. (abs.)	+14,22	-	-
Beta	-	-	-
Volatilita	22,95	-	-

## Futures a opce

Související Futures	-
Související Opce	-















51

Minulá výkonnost nezaručuje výkonnost budoucí.  
Zdroj: FactSet

## Ceny

Ø cena 5 dní   Ø objem 5 dní (ks.)	65,7640 USD (0)
Ø cena 30 dní   Ø objem 30 dní (ks.)	62,8069 USD (0)
Ø cena 100 dní   Ø objem 100 dní (ks.)	61,6607 USD (0)
Ø cena 250 dní   Ø objem 250 dní (ks.)	- USD (-)
YTD Max   datum	67,0507 USD (10.07.2024)
YTD Min   datum	50,8148 USD (18.01.2024)
52týdenní max.   datum	- USD (-)
52týdenní min.   datum	- USD (-)

## Současné analýzy

Podkladová aktiva	Sektory	Z trhů	
Datum		Nadpis	Stáhnout
12.07.2024	 	Global Equity Ratings	
21.06.2024	 	Global Equity Ratings	
14.06.2024	 	Global Equity Ratings	
29.05.2024	 	Global Equity Ratings	
26.04.2024	 	Global Equity Ratings	