

CITIGROUP INC. FUTURE (CITG) - EUX/202409

02.05.2024 18:23:19

Cena
61,616 USDZměna  -0,99% (-0,61)

Základní údaje

Symbol	CITGU24
Burza	Eurex
Měna	USD
Typ cenného papíru	Future
Podkladové aktivum	CITIGROUP INC
Splatnost	09-2024
Velikost obchodu	100

Tržní data

Nákup (částka)	- USD (-)
Prodej (částka)	- USD (-)
Otevírací cena	61,616 USD
Max	61,616 USD
Min	61,616 USD
Závěrečná cena (předchozí den)	62,2307 USD
Podkladové aktivum	CITIGROUP INC
Cena podkladového aktiva (datum)	61,54 (02.05.24)
Cena vypořádání (datum)	61,62 (02.05.24)
Otevřené pozice (futures)	0

Výkonnost a riziko

	1t	6m	1r	3r
Výkonn. (%)	-0,53%	+50,99%	-	-
Výkonn. (abs.)	-0,33	+20,81	-	-
Beta	-	-	-	-
Volatilita	18,96	25,37	-	-

Futures a opce














Související Futures	-
Související Opce	-

Minulá výkonnost nezaručuje výkonnost budoucí.
Zdroj: FactSet

Ceny

Ø cena 5 dní Ø objem 5 dní (ks.)	62,294 USD (0)
Ø cena 30 dní Ø objem 30 dní (ks.)	61,345 USD (0)
Ø cena 100 dní Ø objem 100 dní (ks.)	56,297 USD (0)
Ø cena 250 dní Ø objem 250 dní (ks.)	- USD (-)
YTD Max datum	63,865 USD (02.04.2024)
YTD Min datum	50,815 USD (18.01.2024)
52týdenní max. datum	- USD (-)
52týdenní min. datum	- USD (-)

Aktuální analýzy a prognózy

Podkladová aktiva	Sektory	Z trhů	
Datum		Nadpis	Stáhnout
26.04.2024	 	Global Equity Ratings	
03.04.2024	 	Global Equity Ratings	
13.03.2024	 	Global Equity Ratings	
22.02.2024	 	Global Equity Ratings	
14.02.2024	 	Global Equity Ratings	

51