

## TOTAL ENERG.SE STOCK TRACKING FUTURE (1TOT) - EUX/202409

07.08.2024 18:51:45

Cena  
**61,2029** EURZměna  2,84% (1,69)

## Základní údaje

Symbol	1TOTU24
Burza	Eurex
Měna	EUR
Typ cenného papíru	Future
Podkladové aktivum	TOTALENERGIES SE
Splatnost	09-2024
Velikost obchodu	100

## Tržní data

Nákup (částka)	- EUR (-)
Prodej (částka)	- EUR (-)
Otevírací cena	61,2029 EUR
Max	61,2029 EUR
Min	61,2029 EUR
Závěrečná cena (předchozí den)	59,5113 EUR
Podkladové aktivum	TOTALENERGIES SE
Cena podkladového aktiva (datum)	60,92 (07.08.24)
Cena vypořádání (datum)	61,20 (07.08.24)
Otevřené pozice (futures)	0

## Výkonnost a riziko

	6m	1r	3r
Výkonn. (%)	-3,95%	-	-
Výkonn. (abs.)	-2,45	-	-
Beta	-	-	-
Volatilita	18,78	-	-

## Futures a opce
















Související Futures	-
Související Opce	-

Minulá výkonnost nezaručuje výkonnost budoucí.  
Zdroj: FactSet

## Ceny

Ø cena 5 dní   Ø objem 5 dní (ks.)	61,2100 EUR (0)
Ø cena 30 dní   Ø objem 30 dní (ks.)	63,2004 EUR (0)
Ø cena 100 dní   Ø objem 100 dní (ks.)	65,7369 EUR (0)
Ø cena 250 dní   Ø objem 250 dní (ks.)	- EUR (-)
YTD Max   datum	70,6719 EUR (26.04.2024)
YTD Min   datum	59,4528 EUR (22.01.2024)
52týdenní max.   datum	- EUR (-)
52týdenní min.   datum	- EUR (-)

## Současné analýzy

Podkladová aktiva	Sektory	Z trhů	
Datum		Nadpis	Stáhnout
24.07.2024	 	Global Equity Ratings	
12.07.2024	 	Global Equity Ratings	
21.06.2024	 	Global Equity Ratings	
14.06.2024	 	Global Equity Ratings	
29.05.2024	 	Global Equity Ratings	

51