

## TOTAL ENERG.SE STOCK TRACKING FUTURE (1TOT) - EUX/202409

28.06.2024 18:49:44

Cena  
**62,9104** EURZměna  0,46% (0,29)

## Základní údaje

Symbol	1TOTU24
Burza	Eurex
Měna	EUR
Typ cenného papíru	Future
Podkladové aktivum	TOTALENERGIES SE
Splatnost	09-2024
Velikost obchodu	100

## Tržní data

Nákup (částka)	- EUR (-)
Prodej (částka)	- EUR (-)
Otevírací cena	62,9104 EUR
Max	62,9104 EUR
Min	62,9104 EUR
Závěrečná cena (předchozí den)	62,6247 EUR
Podkladové aktivum	TOTALENERGIES SE
Cena podkladového aktiva (datum)	62,33 (28.06.24)
Cena vypořádání (datum)	62,91 (28.06.24)
Otevřené pozice (futures)	0

## Výkonnost a riziko

	1t	6m	1r	3r
Výkonn. (%)	+0,83%	-0,89%	-	-
Výkonn. (abs.)	+0,52	-0,56	-	-
Beta	-	-	-	-
Volatilita	14,17	18,84	-	-

## Futures a opce

Související Futures	-
Související Opce	-

51

















Minulá výkonnost nezaručuje výkonnost budoucí.  
Zdroj: FactSet

## Ceny

Ø cena 5 dní   Ø objem 5 dní (ks.)	62,9547 EUR (0)
Ø cena 30 dní   Ø objem 30 dní (ks.)	64,9645 EUR (0)
Ø cena 100 dní   Ø objem 100 dní (ks.)	65,2117 EUR (0)
Ø cena 250 dní   Ø objem 250 dní (ks.)	- EUR (-)
YTD Max   datum	70,6719 EUR (26.04.2024)
YTD Min   datum	59,4528 EUR (22.01.2024)
52týdenní max.   datum	- EUR (-)
52týdenní min.   datum	- EUR (-)

## Aktuální analýzy a prognózy

Podkladová aktiva	Sektory	Z trhů	
Datum		Nadpis	Stáhnout
21.06.2024	 	Global Equity Ratings	
14.06.2024	 	Global Equity Ratings	
29.05.2024	 	Global Equity Ratings	
26.04.2024	 	Global Equity Ratings	
03.04.2024	 	Global Equity Ratings	