

## MERLIN PROPERTIES SOCIMI S.A. FUTURE (MRLF) - EUX/202409

17.09.2024 18:46:05

Cena  
**11,5637** EURZměna  -2,13% (-0,25)

## Základní údaje

Symbol	MRLFU24
Burza	Eurex
Měna	EUR
Typ cenného papíru	Future
Podkladové aktivum	MERLIN PROPERTIES SOCIMI S.A.
Splatnost	09-2024
Velikost obchodu	100

## Tržní data

Nákup (částka)	- EUR (-)
Prodej (částka)	- EUR (-)
Otevírací cena	11,5637 EUR
Max	11,5637 EUR
Min	11,5637 EUR
Závěrečná cena (předchozí den)	11,8151 EUR
Podkladové aktivum	MERLIN PROPERTIES SOCIMI S.A.
Cena podkladového aktiva (datum)	11,37 (18.09.24)
Cena vypořádání (datum)	11,56 (17.09.24)
Otevřené pozice (futures)	0

## Výkonnost a riziko

	6m	1r	3r
Výkonn. (%)	+27,69%	+45,00%	-
Výkonn. (abs.)	+2,51	+3,59	-
Beta	-	-	-
Volatilita	23,19	25,16	-

## Futures a opce
















Související Futures	-
Související Opce	-

Minulá výkonnost nezaručuje výkonnost budoucí.  
Zdroj: FactSet

## Ceny

Ø cena 5 dní   Ø objem 5 dní (ks.)	11,5737 EUR (0)
Ø cena 30 dní   Ø objem 30 dní (ks.)	11,0401 EUR (0)
Ø cena 100 dní   Ø objem 100 dní (ks.)	10,8282 EUR (0)
Ø cena 250 dní   Ø objem 250 dní (ks.)	9,7737 EUR (0)
YTD Max   datum	11,8151 EUR (16.09.2024)
YTD Min   datum	8,6945 EUR (29.02.2024)
52týdenní max.   datum	11,8151 EUR (16.09.2024)
52týdenní min.   datum	7,3427 EUR (25.10.2023)

## Současné analýzy

Sektory	Z trhů		
Datum		Nadpis	Stáhnout
11.09.2024	 	Global Equity Ratings	
05.09.2024	 	Global Equity Ratings	
12.08.2024	 	Global Equity Ratings	
24.07.2024	 	Global Equity Ratings	
12.07.2024	 	Global Equity Ratings	

51