

INFINEON TECHNOLOGIES AG FUTURE (IFXG) - EUX/202409

28.06.2024 18:40:51

Cena
34,6245 EURZměna  0,92% (0,31)

Základní údaje

Symbol	IFXGU24
Burza	Eurex
Měna	EUR
Typ cenného papíru	Future
Podkladové aktivum	INFINEON TECHNOLOGIES AG
Splatnost	09-2024
Velikost obchodu	100

Tržní data

Nákup (částka)	- EUR (-)
Prodej (částka)	- EUR (-)
Otevírací cena	34,6245 EUR
Max	34,6245 EUR
Min	34,6245 EUR
Závěrečná cena (předchozí den)	34,3103 EUR
Podkladové aktivum	INFINEON TECHNOLOGIES AG
Cena podkladového aktiva (datum)	34,305 (28.06.24)
Cena vypořádání (datum)	34,62 (28.06.24)
Otevřené pozice (futures)	14.269

Výkonnost a riziko

	1t	6m	1r	3r
Výkonn. (%)	+1,00%	-10,04%	-	-
Výkonn. (abs.)	+0,34	-3,86	-	-
Beta	-	-	-	-
Volatilita	15,18	39,25	-	-

Futures a opce



















Související Futures	-
Související Opce	-

Minulá výkonnost nezaručuje výkonnost budoucí.
Zdroj: FactSet

Ceny

Ø cena 5 dní Ø objem 5 dní (ks.)	34,4736 EUR (580)
Ø cena 30 dní Ø objem 30 dní (ks.)	36,9210 EUR (459)
Ø cena 100 dní Ø objem 100 dní (ks.)	34,6596 EUR (143)
Ø cena 250 dní Ø objem 250 dní (ks.)	- EUR (-)
YTD Max datum	38,9441 EUR (12.06.2024)
YTD Min datum	30,2860 EUR (23.04.2024)
52týdenní max. datum	- EUR (-)
52týdenní min. datum	- EUR (-)

Aktuální analýzy a prognózy

Podkladová aktiva	Sektory	Z trhů	
Datum		Nadpis	Stáhnout
21.06.2024	  	Global Equity Ratings	
14.06.2024	  	Global Equity Ratings	
29.05.2024	  	Global Equity Ratings	
26.04.2024	  	Global Equity Ratings	
03.04.2024	  	Global Equity Ratings	

51