

AMADEUS IT GROUP S.A. FUTURE (AI3F) - EUX/202409

17.05.2024 19:04:42

Cena
65,8563 EUR

Změna  -0,13% (-0,09)

Základní údaje

Symbol	AI3FU24
Burza	Eurex
Měna	EUR
Typ cenného papíru	Future
Podkladové aktivum	AMADEUS IT GROUP SA
Splatnost	09-2024
Velikost obchodu	100

Tržní data

Nákup (částka)	- EUR (-)
Prodej (částka)	- EUR (-)
Otevírací cena	65,8563 EUR
Max	65,8563 EUR
Min	65,8563 EUR
Závěrečná cena (předchozí den)	65,9429 EUR
Podkladové aktivum	AMADEUS IT GROUP SA
Cena podkladového aktiva (datum)	65,58 (17.05.24)
Cena vypořádání (datum)	65,86 (17.05.24)
Otevřené pozice (futures)	0

Výkonnost a riziko

	6m	1r	3r
Výkonn. (%)	+2,80%	-	-
Výkonn. (abs.)	+1,80	-	-
Beta	-	-	-
Volatilita	21,86	-	-

Futures a opce

Související Futures	-
Související Opce	-

51

















Minulá výkonnost nezaručuje výkonnost budoucí.
Zdroj: FactSet

Ceny

Ø cena 5 dní Ø objem 5 dní (ks.)	64,9524 EUR (0)
Ø cena 30 dní Ø objem 30 dní (ks.)	60,0202 EUR (0)
Ø cena 100 dní Ø objem 100 dní (ks.)	61,6371 EUR (0)
Ø cena 250 dní Ø objem 250 dní (ks.)	- EUR (-)
YTD Max datum	67,1831 EUR (26.01.2024)
YTD Min datum	54,9759 EUR (29.02.2024)
52týdenní max. datum	- EUR (-)
52týdenní min. datum	- EUR (-)

Současné analýzy

Podkladová aktiva	Sektory	Z trhů	
Datum		Nadpis	Stáhnout
27.10.2023	 	Global Equity Ratings	
29.09.2023	 	Global Equity Ratings	
08.09.2023	 	Global Equity Ratings	
22.08.2023	 	Global Equity Ratings	
17.08.2023	 	Global Equity Ratings	