

ABBVIE INC. FUTURE (ABVF) - EUX/202409

28.06.2024 18:40:36

Cena
170,1592 USDZměna  0,26% (0,44)

Základní údaje

Symbol	ABVFU24
Burza	Eurex
Měna	USD
Typ cenného papíru	Future
Podkladové aktivum	ABBVIE INC.
Splatnost	09-2024
Velikost obchodu	100

Tržní data

Nákup (částka)	- USD (-)
Prodej (částka)	- USD (-)
Otevírací cena	170,1592 USD
Max	170,1592 USD
Min	170,1592 USD
Závěrečná cena (předchozí den)	169,7203 USD
Podkladové aktivum	ABBVIE INC.
Cena podkladového aktiva (datum)	171,52 (28.06.24)
Cena vypořádání (datum)	170,16 (28.06.24)
Otevřené pozice (futures)	0

Výkonnost a riziko

	6m	1r	3r
Výkonn. (%)	+8,84%	-	-
Výkonn. (abs.)	+13,83	-	-
Beta	-	-	-
Volatilita	17,38	-	-

Futures a opce
















Související Futures	-
Související Opce	-

Minulá výkonnost nezaručuje výkonnost budoucí.
Zdroj: FactSet

Ceny

Ø cena 5 dní Ø objem 5 dní (ks.)	171,3388 USD (0)
Ø cena 30 dní Ø objem 30 dní (ks.)	166,2880 USD (0)
Ø cena 100 dní Ø objem 100 dní (ks.)	171,7189 USD (0)
Ø cena 250 dní Ø objem 250 dní (ks.)	- USD (-)
YTD Max datum	183,7652 USD (12.03.2024)
YTD Min datum	156,1874 USD (29.05.2024)
52týdenní max. datum	- USD (-)
52týdenní min. datum	- USD (-)

Současné analýzy

Podkladová aktiva	Sektory	Z trhů	
Datum		Nadpis	Stáhnout
21.06.2024	 	Global Equity Ratings	
14.06.2024	 	Global Equity Ratings	
29.05.2024	 	Global Equity Ratings	
26.04.2024	 	Global Equity Ratings	
03.04.2024	 	Global Equity Ratings	

51