

# ABBVIE INC. FUTURE (ABVF) - EUX/202409

03.05.2024 18:32:37

Cena  
**164,5249** USD

Změna  1,77% (2,86)

## Základní údaje

Symbol	ABVFU24
Burza	Eurex
Měna	USD
Typ cenného papíru	Future
Podkladové aktivum	ABBVIE INC.
Splatnost	09-2024
Velikost obchodu	100

## Tržní data

Nákup (částka)	- USD (-)
Prodej (částka)	- USD (-)
Otevírací cena	164,5249 USD
Max	164,5249 USD
Min	164,5249 USD
Závěrečná cena (předchozí den)	161,6659 USD
Podkladové aktivum	ABBVIE INC.
Cena podkladového aktiva (datum)	163,79 (03.05.24)
Cena vypořádání (datum)	164,52 (03.05.24)
Otevřené pozice (futures)	0

## Výkonnost a riziko

	1t	6m	1r	3r
Výkonn. (%)	+0,82%	+13,45%	-	-
Výkonn. (abs.)	+1,33	+19,51	-	-
Beta	-	-	-	-
Volatilita	27,49	17,78	-	-

## Futures a opce

Související Futures	-
Související Opce	-

















Minulá výkonnost nezaručuje výkonnost budoucí.  
Zdroj: FactSet

## Ceny

Ø cena 5 dní   Ø objem 5 dní (ks.)	162,9697 USD (0)
Ø cena 30 dní   Ø objem 30 dní (ks.)	171,5270 USD (0)
Ø cena 100 dní   Ø objem 100 dní (ks.)	170,3822 USD (0)
Ø cena 250 dní   Ø objem 250 dní (ks.)	- USD (-)
YTD Max   datum	183,7652 USD (12.03.2024)
YTD Min   datum	159,7804 USD (02.01.2024)
52týdenní max.   datum	- USD (-)
52týdenní min.   datum	- USD (-)

## Aktuální analýzy a prognózy

Podkladová aktiva	Sektory	Z trhů	
Datum		Nadpis	Stáhnout
26.04.2024	 	Global Equity Ratings	
03.04.2024	 	Global Equity Ratings	
13.03.2024	 	Global Equity Ratings	
22.02.2024	 	Global Equity Ratings	
14.02.2024	 	Global Equity Ratings	