

CAMECO CORP. FUTURE (CCJF) - EUX/202409

16.08.2024 19:01:13

Cena
40,7837 USDZměna  -0,90% (-0,37)

Základní údaje

Symbol	CCJFU24
Burza	Eurex
Měna	USD
Typ cenného papíru	Future
Podkladové aktivum	CAMECO CORP.
Splatnost	09-2024
Velikost obchodu	100

Tržní data

Nákup (částka)	- USD (-)
Prodej (částka)	- USD (-)
Otevírací cena	40,7837 USD
Max	40,7837 USD
Min	40,7837 USD
Závěrečná cena (předchozí den)	41,1529 USD
Podkladové aktivum	CAMECO CORP.
Cena podkladového aktiva (datum)	40,38 (16.08.24)
Cena vypořádání (datum)	40,78 (16.08.24)
Otevřené pozice (futures)	0

Výkonnost a riziko

	6m	1r	3r
Výkonn. (%)	-5,41%	-	-
Výkonn. (abs.)	-2,36	-	-
Beta	-	-	-
Volatilita	47,86	-	-

Futures a opce











Související Futures	-
Související Opce	-

Minulá výkonnost nezaručuje výkonnost budoucí.
Zdroj: FactSet

Ceny

Ø cena 5 dní Ø objem 5 dní (ks.)	39,8972 USD (0)
Ø cena 30 dní Ø objem 30 dní (ks.)	45,3261 USD (0)
Ø cena 100 dní Ø objem 100 dní (ks.)	49,6818 USD (0)
Ø cena 250 dní Ø objem 250 dní (ks.)	46,2216 USD (0)
YTD Max datum	56,6281 USD (06.06.2024)
YTD Min datum	36,8646 USD (05.08.2024)
52týdenní max. datum	- USD (-)
52týdenní min. datum	- USD (-)

Současné analýzy

Sektory		
Datum	Nadpis	Stáhnout
16.08.2024	 Akciové trhy - denní zpráva	
15.08.2024	 Akciové trhy - denní zpráva	
14.08.2024	 Akciové trhy - denní zpráva	
13.08.2024	 Akciové trhy - denní zpráva	
12.08.2024	 Global Equity Ratings	

51