

GEBERIT AG FUTURE (GBRI) - EUX/202409

10.05.2024 18:29:20

Cena
553,3763 CHF

Změna  0,18% (0,97)

Základní údaje

Symbol	GBRIU24
Burza	Eurex
Měna	CHF
Typ cenného papíru	Future
Podkladové aktivum	GEBERIT AG
Splatnost	09-2024
Velikost obchodu	100

Tržní data

Nákup (částka)	- CHF (-)
Prodej (částka)	- CHF (-)
Otevírací cena	553,3763 CHF
Max	553,3763 CHF
Min	553,3763 CHF
Závěrečná cena (předchozí den)	552,4036 CHF
Podkladové aktivum	GEBERIT AG
Cena podkladového aktiva (datum)	550,60 (10.05.24)
Cena vypořádání (datum)	553,38 (10.05.24)
Otevřené pozice (futures)	0

Výkonnost a riziko

	6m	1r	3r
Výkonn. (%)	+21,38%	-	-
Výkonn. (abs.)	+97,49	-	-
Beta	-	-	-
Volatilita	22,99	-	-

Futures a opce

Související Futures	-
Související Opce	-

















Minulá výkonnost nezaručuje výkonnost budoucí.
Zdroj: FactSet

Ceny

Ø cena 5 dní Ø objem 5 dní (ks.)	543,6062 CHF (0)
Ø cena 30 dní Ø objem 30 dní (ks.)	509,4736 CHF (0)
Ø cena 100 dní Ø objem 100 dní (ks.)	510,4151 CHF (0)
Ø cena 250 dní Ø objem 250 dní (ks.)	- CHF (-)
YTD Max datum	553,3763 CHF (10.05.2024)
YTD Min datum	481,0832 CHF (18.01.2024)
52týdenní max. datum	- CHF (-)
52týdenní min. datum	- CHF (-)

Současné analýzy

Podkladová aktiva	Sektory	Z trhů	
Datum		Nadpis	Stáhnout
19.12.2022	 	Global Equity Ratings	
28.11.2022	 	Global Equity Ratings	
18.11.2022	 	Global Equity Ratings	
31.10.2022	 	Global Equity Ratings	
05.10.2022	 	Global Equity Ratings	