

## TÉLÉPERFORMANCE S.A. FUTURE (RCFF) - EUX/202409

10.05.2024 18:29:48

Cena  
**100,6214** EURZměna  3,93% (3,80)

## Základní údaje

|                    |                    |
|--------------------|--------------------|
| Symbol             | RCFFU24            |
| Burza              | Eurex              |
| Měna               | EUR                |
| Typ cenného papíru | Future             |
| Podkladové aktivum | TÉLÉPERFORMANCE SE |
| Splatnost          | 09-2024            |
| Velikost obchodu   | 100                |

## Tržní data

|                                  |                    |
|----------------------------------|--------------------|
| Nákup (částka)                   | - EUR (-)          |
| Prodej (částka)                  | - EUR (-)          |
| Otevírací cena                   | 100,6214 EUR       |
| Max                              | 100,6214 EUR       |
| Min                              | 100,6214 EUR       |
| Závěrečná cena (předchozí den)   | 96,8177 EUR        |
| Podkladové aktivum               | TÉLÉPERFORMANCE SE |
| Cena podkladového aktiva (datum) | 102,60 (10.05.24)  |
| Cena vypořádání (datum)          | 100,62 (10.05.24)  |
| Otevřené pozice (futures)        | 0                  |

## Výkonnost a riziko

|                | 6m      | 1r | 3r |
|----------------|---------|----|----|
| Výkonn. (%)    | -20,73% | -  | -  |
| Výkonn. (abs.) | -26,32  | -  | -  |
| Beta           | -       | -  | -  |
| Volatilita     | 60,94   | -  | -  |

## Futures a opce

|                     |   |
|---------------------|---|
| Související Futures | - |
| Související Opce    | - |











51

Minulá výkonnost nezaručuje výkonnost budoucí.  
Zdroj: FactSet

## Ceny

|  |                           |
|--|---------------------------|
| Ø cena 5 dní   Ø objem 5 dní (ks.)     | 98,0130 EUR (0)           |
| Ø cena 30 dní   Ø objem 30 dní (ks.)   | 89,8624 EUR (0)           |
| Ø cena 100 dní   Ø objem 100 dní (ks.) | 114,0685 EUR (0)          |
| Ø cena 250 dní   Ø objem 250 dní (ks.) | - EUR (-)                 |
| YTD Max   datum                        | 154,2276 EUR (24.01.2024) |
| YTD Min   datum                        | 82,3182 EUR (19.03.2024)  |
| 52týdenní max.   datum                 | - EUR (-)                 |
| 52týdenní min.   datum                 | - EUR (-)                 |

## Současné analýzy

| Sektory    | Z trhů  |                       |   |
|------------|---|-----------------------|---|
| Datum      |   | Nadpis                | Stáhnout  |
| 26.04.2024 |  | Global Equity Ratings |  |
| 03.04.2024 |  | Global Equity Ratings |  |
| 13.03.2024 |  | Global Equity Ratings |  |
| 22.02.2024 |  | Global Equity Ratings |  |
| 14.02.2024 |  | Global Equity Ratings |  |