

FRESENIUS SE & CO. KGAA FUTURE (FREH) - EUX/202409

16.07.2024 18:50:20

Cena
29,7761 EURZměna  2,56% (0,74)

Základní údaje

Symbol	FREHU24
Burza	Eurex
Měna	EUR
Typ cenného papíru	Future
Podkladové aktivum	FRESENIUS SE & CO. KGAA
Splatnost	09-2024
Velikost obchodu	100

Tržní data

Nákup (částka)	- EUR (-)
Prodej (částka)	- EUR (-)
Otevírací cena	29,7761 EUR
Max	29,7761 EUR
Min	29,7761 EUR
Závěrečná cena (předchozí den)	29,0339 EUR
Podkladové aktivum	FRESENIUS SE & CO. KGAA
Cena podkladového aktiva (datum)	29,81 (17.07.24)
Cena vypořádání (datum)	29,78 (16.07.24)
Otevřené pozice (futures)	0

Výkonnost a riziko

	6m	1r	3r
Výkonn. (%)	+9,51%	-	-
Výkonn. (abs.)	+2,59	-	-
Beta	-	-	-
Volatilita	21,37	-	-

Futures a opce
















Související Futures	-
Související Opce	-

Minulá výkonnost nezaručuje výkonnost budoucí.
Zdroj: FactSet

Ceny

Ø cena 5 dní Ø objem 5 dní (ks.)	29,4198 EUR (0)
Ø cena 30 dní Ø objem 30 dní (ks.)	29,2672 EUR (0)
Ø cena 100 dní Ø objem 100 dní (ks.)	27,7727 EUR (0)
Ø cena 250 dní Ø objem 250 dní (ks.)	- EUR (-)
YTD Max datum	30,6972 EUR (06.06.2024)
YTD Min datum	25,0123 EUR (25.03.2024)
52týdenní max. datum	- EUR (-)
52týdenní min. datum	- EUR (-)

Současné analýzy

Podkladová aktiva	Sektory	Z trhů	
Datum		Nadpis	Stáhnout
04.05.2022	 	Global Equity Ratings	
27.04.2022	 	Global Equity Ratings	
14.04.2022	 	Global Equity Ratings	
29.03.2022	 	Global Equity Ratings	
10.03.2022	 	Global Equity Ratings	

51