

FRESENIUS SE & CO. KGAA FUTURE (FREH) - EUX/202409

06.06.2024 19:00:26

Cena
30,6972 EURZměna  2,42% (0,73)

Základní údaje

Symbol	FREHU24
Burza	Eurex
Měna	EUR
Typ cenného papíru	Future
Podkladové aktivum	FRESENIUS SE & CO. KGAA
Splatnost	09-2024
Velikost obchodu	100

Tržní data

Nákup (částka)	- EUR (-)
Prodej (částka)	- EUR (-)
Otevírací cena	30,6972 EUR
Max	30,6972 EUR
Min	30,6972 EUR
Závěrečná cena (předchozí den)	29,9715 EUR
Podkladové aktivum	FRESENIUS SE & CO. KGAA
Cena podkladového aktiva (datum)	30,36 (06.06.24)
Cena vypořádání (datum)	30,70 (06.06.24)
Otevřené pozice (futures)	0

Výkonnost a riziko

	6m	1r	3r
Výkonn. (%)	+4,49%	-	-
Výkonn. (abs.)	+1,32	-	-
Beta	-	-	-
Volatilita	22,29	-	-

Futures a opce
















Související Futures	-
Související Opce	-

Minulá výkonnost nezaručuje výkonnost budoucí.
Zdroj: FactSet

Ceny

Ø cena 5 dní Ø objem 5 dní (ks.)	29,8642 EUR (0)
Ø cena 30 dní Ø objem 30 dní (ks.)	28,8444 EUR (0)
Ø cena 100 dní Ø objem 100 dní (ks.)	27,0901 EUR (0)
Ø cena 250 dní Ø objem 250 dní (ks.)	- EUR (-)
YTD Max datum	30,6972 EUR (06.06.2024)
YTD Min datum	25,0123 EUR (25.03.2024)
52týdenní max. datum	- EUR (-)
52týdenní min. datum	- EUR (-)

Současné analýzy

Podkladová aktiva	Sektory	Z trhů	
Datum		Nadpis	Stáhnout
04.05.2022	 	Global Equity Ratings	
27.04.2022	 	Global Equity Ratings	
14.04.2022	 	Global Equity Ratings	
29.03.2022	 	Global Equity Ratings	
10.03.2022	 	Global Equity Ratings	

51