

## FRESENIUS SE &amp; CO. KGAA FUTURE (FREH) - EUX/202409

05.06.2024 18:48:50

Cena  
**29,9715** EURZměna  1,53% (0,45)

## Základní údaje

Symbol	FREHU24
Burza	Eurex
Měna	EUR
Typ cenného papíru	Future
Podkladové aktivum	FRESENIUS SE & CO. KGAA
Splatnost	09-2024
Velikost obchodu	100

## Tržní data

Nákup (částka)	- EUR (-)
Prodej (částka)	- EUR (-)
Otevírací cena	29,9715 EUR
Max	29,9715 EUR
Min	29,9715 EUR
Závěrečná cena (předchozí den)	29,5211 EUR
Podkladové aktivum	FRESENIUS SE & CO. KGAA
Cena podkladového aktiva (datum)	29,64 (05.06.24)
Cena vypořádání (datum)	29,97 (05.06.24)
Otevřené pozice (futures)	0

## Výkonnost a riziko

	1t	6m	1r	3r
Výkonn. (%)	+2,12%	+2,30%	-	-
Výkonn. (abs.)	+0,62	+0,67	-	-
Beta	-	-	-	-
Volatilita	13,63	22,03	-	-

## Futures a opce
















Související Futures	-
Související Opce	-

Minulá výkonnost nezaručuje výkonnost budoucí.  
Zdroj: FactSet

## Ceny

Ø cena 5 dní   Ø objem 5 dní (ks.)	29,6001 EUR (0)
Ø cena 30 dní   Ø objem 30 dní (ks.)	28,7464 EUR (0)
Ø cena 100 dní   Ø objem 100 dní (ks.)	27,0598 EUR (0)
Ø cena 250 dní   Ø objem 250 dní (ks.)	- EUR (-)
YTD Max   datum	29,9715 EUR (05.06.2024)
YTD Min   datum	25,0123 EUR (25.03.2024)
52týdenní max.   datum	- EUR (-)
52týdenní min.   datum	- EUR (-)

## Aktuální analýzy a prognózy

Podkladová aktiva	Sektory	Z trhů	
Datum		Nadpis	Stáhnout
04.05.2022	 	Global Equity Ratings	
27.04.2022	 	Global Equity Ratings	
14.04.2022	 	Global Equity Ratings	
29.03.2022	 	Global Equity Ratings	
10.03.2022	 	Global Equity Ratings	

51