

## ACS, ACT.DE CONSTR.Y SERV. SA FUTURE (OCIG) - EUX/202409

16.08.2024 19:01:46

Cena  
40,4892 EURZměna  0,29% (0,12)

## Základní údaje

Symbol	OCIGU24
Burza	Eurex
Měna	EUR
Typ cenného papíru	Future
Podkladové aktivum	ACS ACTIVIDADES DE CONSTRUCCIÓN Y SERVICIOS SA
Splatnost	09-2024
Velikost obchodu	100

## Tržní data

Nákup (částka)	- EUR (-)
Prodej (částka)	- EUR (-)
Otevírací cena	40,4892 EUR
Max	40,4892 EUR
Min	40,4892 EUR
Závěrečná cena (předchozí den)	40,373 EUR
Podkladové aktivum	ACS ACTIVIDADES DE CONSTRUCCIÓN Y SERVICIOS SA
Cena podkladového aktiva (datum)	40,34 (16.08.24)
Cena vypořádání (datum)	40,49 (16.08.24)
Otevřené pozice (futures)	0

## Výkonnost a riziko

	6m	1r	3r
Výkonn. (%)	+11,29%	-	-
Výkonn. (abs.)	+4,10	-	-
Beta	-	-	-
Volatilita	19,19	-	-

## Futures a opce





















Související Futures	-
Související Opce	-

Minulá výkonnost nezaručuje výkonnost budoucí.  
Zdroj: FactSet

## Ceny

Ø cena 5 dní   Ø objem 5 dní (ks.)	39,4995 EUR (0)
Ø cena 30 dní   Ø objem 30 dní (ks.)	39,3442 EUR (0)
Ø cena 100 dní   Ø objem 100 dní (ks.)	38,7521 EUR (0)
Ø cena 250 dní   Ø objem 250 dní (ks.)	36,8586 EUR (0)
YTD Max   datum	41,4906 EUR (31.07.2024)
YTD Min   datum	35,0270 EUR (29.01.2024)
52týdenní max.   datum	- EUR (-)
52týdenní min.   datum	- EUR (-)

## Současné analýzy

Sektory	Z trhů		
Datum		Nadpis	Stáhnout
12.08.2024	  	Global Equity Ratings	
24.07.2024	  	Global Equity Ratings	
12.07.2024	  	Global Equity Ratings	
21.06.2024	  	Global Equity Ratings	
14.06.2024	  	Global Equity Ratings	

51