

## SOLVAY S.A. FUTURE (SOLG) - EUX/202409

15.07.2024 18:41:49

Cena  
**32,5195** EURZměna  -0,98% (-0,32)

## Základní údaje

Symbol	SOLGU24
Burza	Eurex
Měna	EUR
Typ cenného papíru	Future
Podkladové aktivum	SOLVAY SA
Splatnost	09-2024
Velikost obchodu	100

## Tržní data

Nákup (částka)	- EUR (-)
Prodej (částka)	- EUR (-)
Otevírací cena	32,5195 EUR
Max	32,5195 EUR
Min	32,5195 EUR
Závěrečná cena (předchozí den)	32,8427 EUR
Podkladové aktivum	SOLVAY SA
Cena podkladového aktiva (datum)	32,21 (16.07.24)
Cena vypořádání (datum)	32,52 (15.07.24)
Otevřené pozice (futures)	0

## Výkonnost a riziko

	6m	1r	3r
Výkonn. (%)	+25,21%	-	-
Výkonn. (abs.)	+6,55	-	-
Beta	-	-	-
Volatilita	39,90	-	-

## Futures a opce

Související Futures	-
Související Opce	-




















51

Minulá výkonnost nezaručuje výkonnost budoucí.  
Zdroj: FactSet

## Ceny

Ø cena 5 dní   Ø objem 5 dní (ks.)	32,6070 EUR (0)
Ø cena 30 dní   Ø objem 30 dní (ks.)	32,6203 EUR (0)
Ø cena 100 dní   Ø objem 100 dní (ks.)	29,8817 EUR (0)
Ø cena 250 dní   Ø objem 250 dní (ks.)	- EUR (-)
YTD Max   datum	34,7228 EUR (07.05.2024)
YTD Min   datum	22,6621 EUR (15.02.2024)
52týdenní max.   datum	- EUR (-)
52týdenní min.   datum	- EUR (-)

## Současné analýzy

Sektory	Z trhů		
Datum		Nadpis	Stáhnout
12.07.2024	  	Global Equity Ratings	
21.06.2024	  	Global Equity Ratings	
14.06.2024	  	Global Equity Ratings	
29.05.2024	  	Global Equity Ratings	
26.04.2024	  	Global Equity Ratings	