

SFS GROUP AG FUTURE (SFSF) - EUX/202409

02.08.2024 18:37:26

Cena
122,7965 CHFZměna  -4,38% (-5,62)

Základní údaje

Symbol	SFSFU24
Burza	Eurex
Měna	CHF
Typ cenného papíru	Future
Podkladové aktivum	SFS GROUP AG
Splatnost	09-2024
Velikost obchodu	100

Tržní data

Nákup (částka)	- CHF (-)
Prodej (částka)	- CHF (-)
Otevírací cena	122,7965 CHF
Max	122,7965 CHF
Min	122,7965 CHF
Závěrečná cena (předchozí den)	128,4157 CHF
Podkladové aktivum	SFS GROUP AG
Cena podkladového aktiva (datum)	122,60 (02.08.24)
Cena vypořádání (datum)	122,80 (02.08.24)
Otevřené pozice (futures)	0

Výkonnost a riziko

	6m	1r	3r
Výkonn. (%)	+16,20%	-	-
Výkonn. (abs.)	+17,12	-	-
Beta	-	-	-
Volatilita	22,10	-	-

Futures a opce

Související Futures	-
Související Opce	-


















Minulá výkonnost nezaručuje výkonnost budoucí.
Zdroj: FactSet

Ceny

Ø cena 5 dní Ø objem 5 dní (ks.)	126,7733 CHF (0)
Ø cena 30 dní Ø objem 30 dní (ks.)	124,1787 CHF (0)
Ø cena 100 dní Ø objem 100 dní (ks.)	119,2725 CHF (0)
Ø cena 250 dní Ø objem 250 dní (ks.)	- CHF (-)
YTD Max datum	129,2575 CHF (22.07.2024)
YTD Min datum	98,3812 CHF (17.01.2024)
52týdenní max. datum	- CHF (-)
52týdenní min. datum	- CHF (-)

Současné analýzy

Sektory	Z trhů		
Datum		Nadpis	Stáhnout
24.07.2024	 	Global Equity Ratings	
12.07.2024	 	Global Equity Ratings	
21.06.2024	 	Global Equity Ratings	
14.06.2024	 	Global Equity Ratings	
29.05.2024	 	Global Equity Ratings	

51