

## CISCO SYSTEMS INC. FUTURE (CSCF) - EUX/202409

17.05.2024 19:04:50

Cena  
**48,7274** USDZměna  -0,80% (-0,39)

## Základní údaje

Symbol	CSCFU24
Burza	Eurex
Měna	USD
Typ cenného papíru	Future
Podkladové aktivum	CISCO SYSTEMS INC
Splatnost	09-2024
Velikost obchodu	100

## Tržní data

Nákup (částka)	- USD (-)
Prodej (částka)	- USD (-)
Otevírací cena	48,7274 USD
Max	48,7274 USD
Min	48,7274 USD
Závěrečná cena (předchozí den)	49,1218 USD
Podkladové aktivum	CISCO SYSTEMS INC
Cena podkladového aktiva (datum)	48,17 (17.05.24)
Cena vypořádání (datum)	48,73 (17.05.24)
Otevřené pozice (futures)	0

## Výkonnost a riziko

	1t	6m	1r	3r
Výkonn. (%)	+1,63%	+2,63%	-	-
Výkonn. (abs.)	+0,79	+1,26	-	-
Beta	-	-	-	-
Volatilita	26,14	14,88	-	-

## Futures a opce
















Související Futures	-
Související Opce	-

Minulá výkonnost nezaručuje výkonnost budoucí.  
Zdroj: FactSet

## Ceny

Ø cena 5 dní   Ø objem 5 dní (ks.)	49,1043 USD (0)
Ø cena 30 dní   Ø objem 30 dní (ks.)	48,8717 USD (0)
Ø cena 100 dní   Ø objem 100 dní (ks.)	50,1604 USD (0)
Ø cena 250 dní   Ø objem 250 dní (ks.)	- USD (-)
YTD Max   datum	53,4532 USD (25.01.2024)
YTD Min   datum	47,2981 USD (02.05.2024)
52týdenní max.   datum	- USD (-)
52týdenní min.   datum	- USD (-)

## Aktuální analýzy a prognózy

Podkladová aktiva	Sektory	Z trhů	
Datum		Nadpis	Stáhnout
26.04.2024	 	Global Equity Ratings	
03.04.2024	 	Global Equity Ratings	
13.03.2024	 	Global Equity Ratings	
22.02.2024	 	Global Equity Ratings	
14.02.2024	 	Global Equity Ratings	

51